

Länderbericht

KCHK-D: Koronarchirurgie und Eingriffe an Herzklappen

Hamburg

Auswertungsjahr 2024

Erfassungsjahr 2023

Informationen zum Bericht

BERICHTSDATEN

Koronarchirurgie und Eingriffe an Herzklappen. Länderbericht. Auswertungsjahr 2024

Datum der Abgabe 31.05.2024

AUFTRAGSDATEN

Auftraggeber Gemeinsamer Bundesausschuss (G-BA)

DATENQUELLEN UND BETRACHTETE ZEITRÄUME

QS-Dokumentationsdaten Quartal 1/2023 bis Quartal 4/2023

Inhaltsverzeichnis

Einleitung.....	4
Ergebnisübersicht.....	5
Übersicht über die Ergebnisse der Auffälligkeitskriterien für das Erfassungsjahr 2023.....	5
Detailergebnisse der Auffälligkeitskriterien.....	6
Auffälligkeitskriterien zur Vollzähligkeit.....	6
850253: Auffälligkeitskriterium zur Unterdokumentation.....	6
850254: Auffälligkeitskriterium zur Überdokumentation.....	8
850281: Auffälligkeitskriterium zum Minimaldatensatz (MDS).....	10
Impressum.....	12

Einleitung

Für das QS-Verfahren QS-KCHK werden die QS-Dokumentationsdaten jährlich von den Leistungserbringern dokumentiert und quartalsweise sowie abschließend jährlich über die Datenannahmestellen (DAS) an das IQTIG übermittelt.

Für das QS-Verfahren KCHK gilt in Bezug auf die Auffälligkeitskriterien die Besonderheit, dass für dieses QS-Verfahren zusätzliche Auffälligkeitskriterien definiert wurden, die sich auf das gesamte Erfassungsmodul HCH (Auswertungsmodule KCHK-KC, KCHK-KC-KOMB, KCHK-AK-CHIR, KCHK-AK-KATH, KCHK-MK-CHIR, KCHK-MK-KATH) beziehen. Auffälligkeitskriterien sind Kennzahlen, die auf Mängel in der Dokumentationsqualität hinweisen (siehe auch: Übersicht über die Ergebnisse der AK). Ergebnisse von Auffälligkeitskriterien, die sich ausschließlich auf einzelne Auswertungsmodule beziehen, z. B. offen-chirurgische isolierte Aortenklappeneingriffe (KCHK-AK-CHIR) o. ä. werden in den entsprechenden Rückmeldeberichten für die jeweiligen Auswertungsmodule zusammen mit den Ergebnissen der Qualitätsindikatoren ausgegeben.

Daher werden in dieser Bundesauswertung die Ergebnisse der Auffälligkeitskriterien berichtet, die über das gemeinsame Erfassungsmodul HCH für sämtliche Auswertungsmodule des QS-Verfahrens Daten übermittelt haben.

Zu diesem Bericht steht unter <https://iqtig.org/veroeffentlichungen/bundesauswertung/> eine Leseanleitung inkl. Erläuterungen zur Risikoadjustierung und Glossar zum Download zur Verfügung.

Ergebnisübersicht

Übersicht über die Ergebnisse der Auffälligkeitskriterien für das Erfassungsjahr 2023

Auffälligkeitskriterien sind Kennzahlen, die auf Mängel in der Dokumentationsqualität hinweisen. Ähnlich wie mit Qualitätsindikatoren werden die Daten jedes Leistungserbringers anhand dieser Auffälligkeitskriterien auf Auffälligkeiten in den dokumentierten Daten geprüft.

Auffälligkeitskriterien zur Vollzähligkeit überprüfen inwiefern Fälle, die als dokumentationspflichtig eingeordnet wurden (Sollstatistik), auch tatsächlich übermittelt wurden.

Die Sollstatistik basiert auf dem entlassenden Standort, da dieser der abrechnende und der die QS-Dokumentation abschließende Standort ist. Die Auffälligkeitskriterien zur Vollzähligkeit werden daher auf Basis der entlassenden Standorte berechnet, im Gegensatz zu den Qualitätsindikatoren und Auffälligkeitskriterien zur Plausibilität und Vollständigkeit, die auf Basis der Auswertungsstandorte berechnet werden.

Auffälligkeitskriterien			Ihr Ergebnis		Bund (gesamt)	
ID	Bezeichnung des Auffälligkeitskriteriums	Referenzber.	Ergebnis	rechnerisch auffällige Standorte	Ergebnis	rechnerisch auffällige Standorte
Auffälligkeitskriterien zur Vollzähligkeit						
850253	Auffälligkeitskriterium zur Unterdokumentation	≥ 100,00 %	100,00 % 3.604 / 3.604	11,11 % 1 / 9	101,12 % 81.306 / 80.403	4,63 % 13 / 281
850254	Auffälligkeitskriterium zur Überdokumentation	≤ 110,00 %	100,00 % 3.604 / 3.604	0,00 % 0 / 9	101,12 % 81.306 / 80.403	0,00 % 0 / 281
850281	Auffälligkeitskriterium zum Minimaldatensatz (MDS)	≤ 5,00 %	0,00 % 0 / 3.604	0,00 % 0 / 9	0,06 % 45 / 80.403	0,71 % 2 / 281

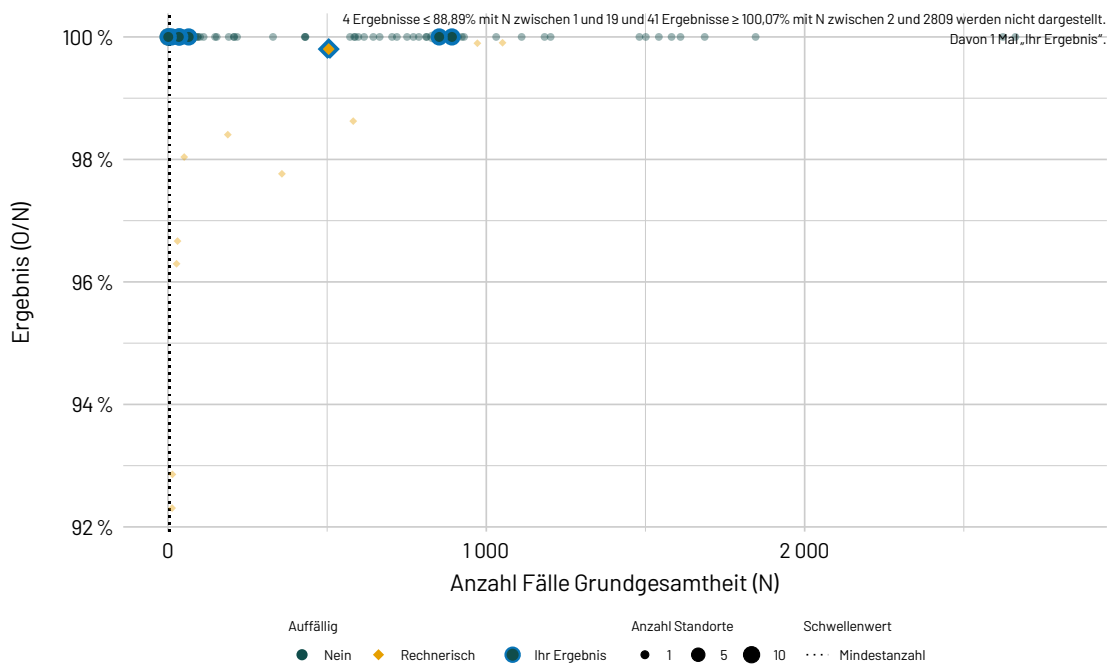
Detailergebnisse der Auffälligkeitskriterien

Auffälligkeitskriterien zur Vollzähligkeit

850253: Auffälligkeitskriterium zur Unterdokumentation

ID	850253
Art des Wertes	Datenvalidierung
Begründung für die Auswahl	<p>Relevanz Dieses Auffälligkeitskriterium zielt darauf ab, eine Unterdokumentation abzubilden und somit mögliche daraus resultierende Auswirkungen auf Ebene der QI-Ergebnisse des Leistungsbereichs abschätzen zu können. Im Rahmen des Stellungnahmeverfahrens ist es möglich, den Ursachen für eine Unterdokumentation nachzugehen und Optimierungsmaßnahmen einzuleiten.</p> <p>Hypothese Organisatorische Probleme im Dokumentationsprozess oder das Weglassen komplizierter Fälle können zu niedrigen Dokumentationsraten in einzelnen Modulen führen. Dies kann die Aussagekraft der rechnerischen QI-Ergebnisse beeinflussen.</p>
Bezug zu Qualitätsindikatoren/Kennzahlen	Alle Qualitätsindikatoren und Kennzahlen
Grundgesamtheit	Anzahl durch den QS-Filter ausgelöster Fälle (methodische Sollstatistik: DATENSAETZE_MODUL)
Zähler	Anzahl der gelieferten vollständigen und plausiblen Datensätze einschließlich der Minimaldatensätze
Referenzbereich	≥ 100,00 %
Mindestanzahl Nenner	5 (Der Standort muss laut Sollstatistik mindestens 5 Fälle im jeweiligen Modul behandelt haben.)
Mindestanzahl Zähler	
Datenquellen	QS-Daten, Sollstatistik

Ergebnisse differenziert nach Fallzahlen je Leistungserbringer



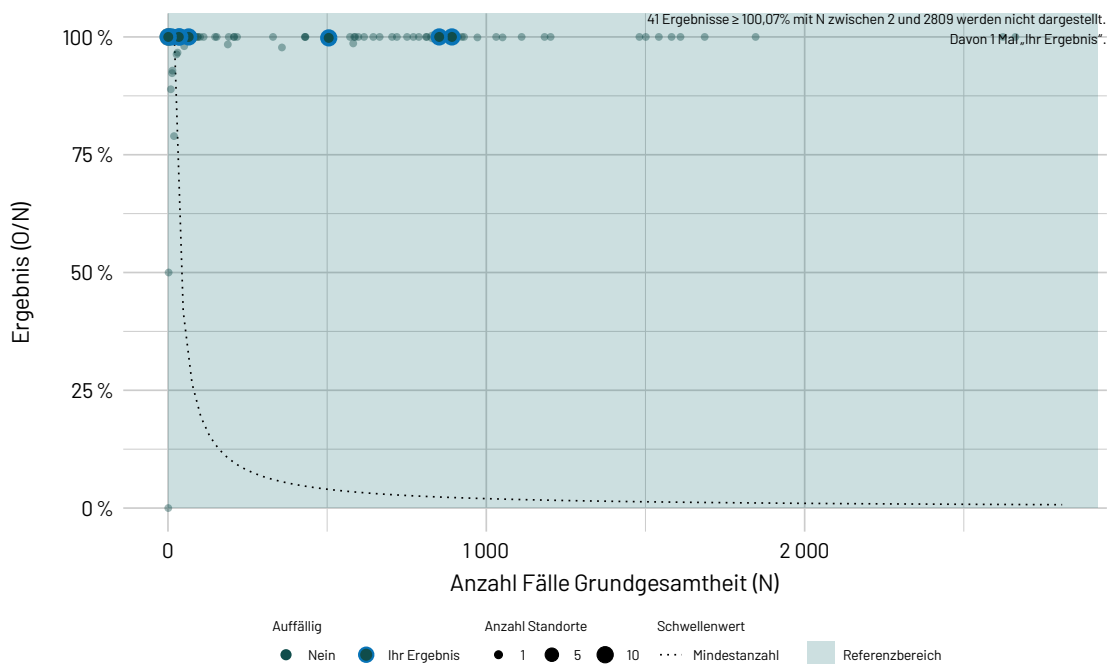
Detailergebnisse

Dimension / Erfassungsjahr 2023	Ergebnis O/N	Ergebnis	rechnerisch auffällig
Ihr Ergebnis	3.604 / 3.604	100,00 %	11,11 % 1 / 9
Bund	81.306 / 80.403	101,12 %	4,63 % 13 / 281

850254: Auffälligkeitskriterium zur Überdokumentation

ID	850254
Art des Wertes	Datenvalidierung
Begründung für die Auswahl	<p>Relevanz Dieses Auffälligkeitskriterium zielt darauf ab, eine Überdokumentation abzubilden und somit mögliche daraus resultierende Auswirkungen auf Ebene der QI-Ergebnisse des Leistungsbereichs abschätzen zu können. Im Rahmen des Stellungnahmeverfahrens ist es möglich, den Ursachen für eine Überdokumentation nachzugehen und Optimierungsmaßnahmen einzuleiten.</p> <p>Hypothese Organisatorische Probleme im Dokumentationsprozess einzelner Module können zu einer Überdokumentation führen. Dies kann die Aussagekraft der rechnerischen QI-Ergebnisse beeinflussen.</p>
Bezug zu Qualitätsindikatoren/Kennzahlen	Alle Qualitätsindikatoren und Kennzahlen
Grundgesamtheit	Anzahl durch den QS-Filter ausgelöster Fälle (methodische Sollstatistik: DATENSAETZE_MODUL)
Zähler	Anzahl der gelieferten vollständigen und plausiblen Datensätze einschließlich der Minimaldatensätze
Referenzbereich	≤ 110,00 %
Mindestanzahl Nenner	
Mindestanzahl Zähler	20
Datenquellen	QS-Daten, Sollstatistik

Ergebnisse differenziert nach Fallzahlen je Leistungserbringer



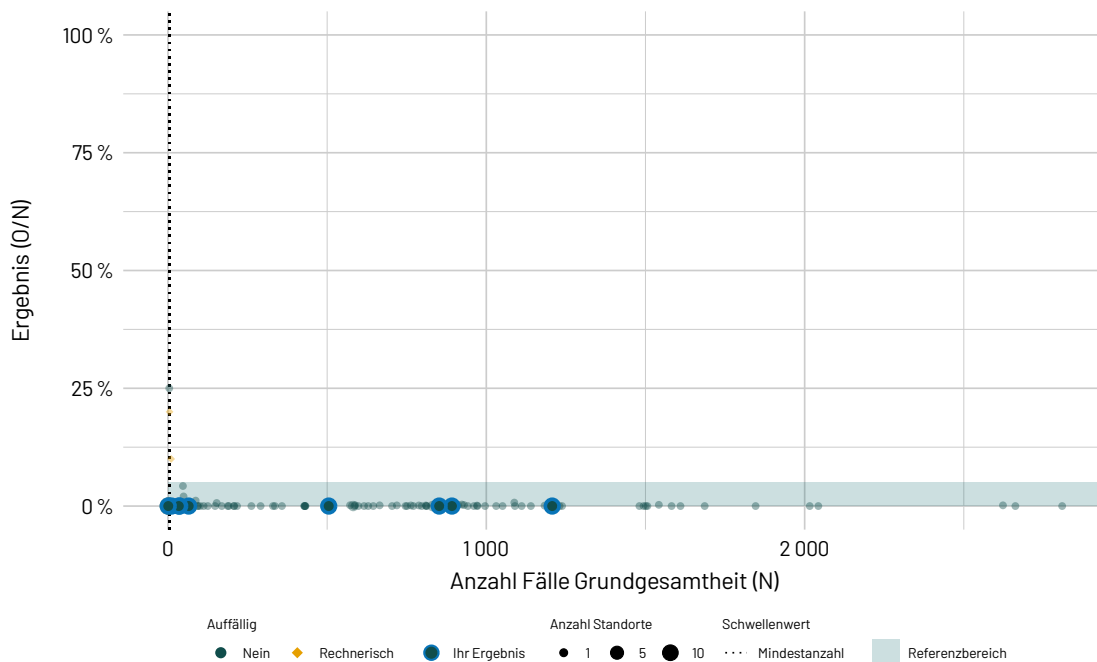
Detailergebnisse

Dimension / Erfassungsjahr 2023	Ergebnis O/N	Ergebnis	rechnerisch auffällig
Ihr Ergebnis	3.604 / 3.604	100,00 %	0,00 % 0 / 9
Bund	81.306 / 80.403	101,12 %	0,00 % 0 / 281

850281: Auffälligkeitskriterium zum Minimaldatensatz (MDS)

ID	850281
Art des Wertes	Datenvalidierung
Begründung für die Auswahl	Relevanz Minimaldatensätze können nicht für die Berechnung von Qualitätsindikatoren verwendet werden. Demnach sollten sie nur in begründeten Ausnahmefällen in der Dokumentation zur Anwendung kommen. Hypothese Fehlerhafte Verwendung von Minimaldatensätzen anstelle von regulären Datensätzen bei dokumentationspflichtigen Fällen.
Bezug zu Qualitätsindikatoren/Kennzahlen	Alle Qualitätsindikatoren und Kennzahlen
Grundgesamtheit	Anzahl durch den QS-Filter ausgelöster Fälle (methodische Sollstatistik: DATENSAETZE_MODUL)
Zähler	Anzahl Minimaldatensätze
Referenzbereich	≤ 5,00 %
Mindestanzahl Nenner	5 (Der Standort muss laut Soll-Statistik in dem jeweiligen Modul mindestens 5 Fälle behandelt haben.)
Mindestanzahl Zähler	
Datenquellen	QS-Daten, Sollstatistik

Ergebnisse differenziert nach Fallzahlen je Leistungserbringer



Detailergebnisse

Dimension / Erfassungsjahr 2023	Ergebnis 0/N	Ergebnis	rechnerisch auffällig
Ihr Ergebnis	0 / 3.604	0,00 %	0,00 % 0 / 9
Bund	45 / 80.403	0,06 %	0,71 % 2 / 281

Impressum

Herausgeber

IQTIG – Institut für Qualitätssicherung
und Transparenz im Gesundheitswesen

Katharina-Heinroth-Ufer 1
10787 Berlin

Telefon: (030) 58 58 26-340
Telefax: (030) 58 58 26-341

verfahrensupport@iqtig.org
<https://www.iqtig.org/>