

Länderbericht

GYN-OP: Gynäkologische Operationen

Hamburg

**Auswertungsjahr 2026
Erfassungsjahr 2025**

Impressum

Titel Gynäkologische Operationen. Länderbericht. Auswertungsjahr 2026

Abgabe 29. Mai 2026

Auftraggeber

Gemeinsamer Bundesausschuss (G-BA)

Herausgeber

IQTIG — Institut für Qualitätssicherung und Transparenz im Gesundheitswesen
Katharina-Heinroth-Ufer 1 10787 Berlin
verfahrensupport@iqtig.org | www.iqtig.org | (030) 58 58 26-340

Inhaltsverzeichnis

Einleitung	5
Datengrundlagen	6
Übersicht über die eingegangenen QS-Dokumentationsdaten	6
Ergebnisübersicht	8
Übersicht über die Ergebnisse der Qualitätsindikatoren und Kennzahlen für das Erfassungsjahr 2025	9
Übersicht über die Ergebnisse der Auffälligkeitskriterien für das Erfassungsjahr 2025.	10
Ergebnisse der Indikatoren/Kennzahlen und Gruppen	11
51906: Verhältnis der beobachteten zur erwarteten Rate (O/E) an Organverletzungen bei laparoskopischer Operation	11
Details zu den Ergebnissen	15
12874: Fehlende Histologie nach isoliertem Ovareingriff mit Gewebeentfernung	17
Gruppe: Entfernung des Ovars oder der Adnexe	20
10211: Vollständige Entfernung des Ovars oder der Adnexe ohne pathologischen Befund	20
60685: Beidseitige Ovariectomie bei Patientinnen bis 45 Jahre und Operation am Ovar oder der Adnexe mit Normalbefund oder benigner Histologie	23
60686: Beidseitige Ovariectomie bei Patientinnen ab 46 und bis 55 Jahre und Operation am Ovar oder der Adnexe mit Normalbefund oder benigner Histologie.	26
Details zu den Ergebnissen	29
612: Organerhaltung bei Operationen am Ovar bei Patientinnen bis 45 Jahre	31
Details zu den Ergebnissen	34
52283: Transurethraler Dauerkatheter länger als 24 Stunden	35
Details zu den Ergebnissen	38
Detailergebnisse der Auffälligkeitskriterien	39
Auffälligkeitskriterien zur Plausibilität und Vollständigkeit	39
850231: Angabe einer unspezifischen Histologie beim führenden Befund	39
851912: Kodierung von Komplikationsdiagnosen ohne Dokumentation von intraoperativen Komplikationen	41
Auffälligkeitskriterien zur Vollzähligkeit	43
850099: Auffälligkeitskriterium zur Unterdokumentation	43
850100: Auffälligkeitskriterium zur Überdokumentation	45

850225: Auffälligkeitskriterium zum Minimaldatensatz (MDS).....	47
Basisauswertung.....	49
Basisdokumentation.....	49
Patientin.....	49
Stationärer Aufenthalt.....	50
Operation.....	54
Histologie.....	56
Postoperativer Verlauf.....	59
Entlassung.....	60
Ovar- und Adnexeingriffe: Organerhaltend (benigner Befund).....	63
Patientin.....	64
Stationärer Aufenthalt.....	65
Operation.....	69
Postoperativer Verlauf.....	74
Entlassung.....	75
Ovar- und Adnexeingriffe: Ablativ (benigner Befund).....	78
Patientin.....	78
Stationärer Aufenthalt.....	79
Operation.....	83
Postoperativer Verlauf.....	87
Entlassung.....	88
Ovar- und Adnexeingriffe: Eingriffe bei Ovarialkarzinom.....	91
Patientin.....	91
Stationärer Aufenthalt.....	92
Operation.....	96
Postoperativer Verlauf.....	100
Entlassung.....	100

Einleitung

Gynäkologische Operationen umfassen prinzipiell alle Operationen an den inneren weiblichen Geschlechtsorganen. Einige dieser Eingriffe werden inzwischen zunehmend auch ambulant durchgeführt. Das QS-Verfahren Gynäkologische Operationen betrachtet die stationär durchgeführten Operationen bei allen Patientinnen ab einem Alter von 11 Jahren und fokussiert hierbei Operationen an den Eileitern (Tuba uterina) und Eierstöcken (Ovarien).

Eine gute Versorgungsqualität bei den in diesem QS-Verfahren betrachteten Operationen hat für die behandelten Patientinnen eine hohe Relevanz, da diese Operationen – insbesondere die Entfernung des Ovars oder der Adnexe (Eierstöcke und Eileiter) – die Fruchtbarkeit (Fertilität) sowie den Zeitpunkt des Eintritts in die Menopause beeinflussen können.

Aufgrund dieser möglichen Folgen ist eine sorgfältige Abklärung, ob eine Operation notwendig ist (Indikationsstellung), in jedem Fall erforderlich. Es gilt, zwischen Nutzen und Risiken einer Operation abzuwägen und auch die Möglichkeiten konservativer, d. h. nicht operativer Behandlungsmethoden zu prüfen. Insbesondere bei Patientinnen, für die kein pathologischer Befund vorliegt, ist zu prüfen, ob eine Entfernung der Adnexe oder des Ovars bei einer Operation notwendig ist. Betrachtet wird dieser Aspekt mit der in diesem QS-Verfahren ausgewerteten Gruppe von Qualitätsindikatoren und Kennzahlen „Entfernung des Ovars oder der Adnexe“ (IDs 10211, 60685 und 60686). Jedes entnommene Gewebe muss histologisch untersucht werden um frühzeitig bösartige Erkrankungen zu erkennen.

Wird eine Operation an den Eierstöcken durchgeführt, sollte – insbesondere bei gutartigen Befunden – möglichst organerhaltend operiert werden (ID 612), da es in Studien Hinweise dafür gibt, dass die vollständige Entfernung des Ovars unter anderem mit einem frühzeitigeren Verlust der Fertilität einhergehen kann. Der Indikator 12874 bildet den wichtigen Qualitätsaspekt ab und unterstützt damit die Diagnosesicherung.

Jede Operation geht für die Patientin mit einem Komplikationsrisiko einher, der Indikator 51906 erfasst die Organverletzungen bei laparoskopischen Operationen, mit dem Ziel, diese möglichst gering zu halten.

Im Anschluss an eine gynäkologische Operation, die in diesem QS-Verfahren betrachtet wird, kann das Anlegen eines Dauerkatheters durch die Harnröhre (transurethraler Dauerkatheter) erforderlich sein. Wegen der Gefahr einer Harnwegsinfektion sollte stets sorgfältig geprüft werden, ob das Anlegen des Dauerkatheters wirklich notwendig ist (Indikationsstellung), und seine Liegedauer auf ein Minimum beschränkt werden. Dieser Qualitätsaspekt wird mit dem Indikator „Transurethraler Dauerkatheter länger als 24 Stunden“ (ID 52283) abgebildet.

Zu diesem Bericht steht unter <https://iqtig.org/veroeffentlichungen/bundesauswertung/> eine Leseanleitung inkl. Glossar und unter <https://iqtig.org/das-iqtig/wie-wir-arbeiten/grundlagen/biometrische-grundlagen/biometrische-methodik-zur-risikoadjustierung/> die Erläuterungen zur Risikoadjustierung zum Download zur Verfügung.

Datengrundlagen

Die Auswertungen des vorliegenden Jahresberichtes basieren auf folgenden Datenquellen:

- eingegangene QS-Dokumentationsdaten
- eingegangene standortbezogene Sollstatistik.

Die nachfolgenden Tabellen stellen die eingegangenen QS-Dokumentationsdaten (Spalte „geliefert“) sowie die Daten der Sollstatistik (Spalte „erwartet“) und die daraus resultierende Vollzähligkeit sowohl auf Landes- als auch auf Bundesebene dar.

In den Zeilen der Tabellen sind Informationen zu den Datensätzen enthalten sowie zur Anzahl der Leistungserbringer.

Die Anzahl der Datensätze wird pro Vergleichsgruppe (Krankenhäuser) ausgegeben.

Die Anzahl der Leistungserbringer wird ebenfalls pro Vergleichsgruppe und zusätzlich auf IKNR/BSNR-Ebene und auf Standortebene ausgegeben. Bei der Standortebene wird zwischen dem Auswertungsstandort und dem entlassenden Standort unterschieden.

Auswertungsstandort bedeutet, dass zu diesem Standort Indikator- und Kennzahlberechnungen erfolgten; entlassender Standort bedeutet, dass dieser Standort QS-dokumentationspflichtige Fälle entlassen hat und damit sowohl für die QS-Dokumentation als auch für die Erstellung der Sollstatistik zuständig war. Daher liegt die Sollstatistik nur für die entlassenden Standorte vor und es kann auch nur für diese in der Spalte „erwartet“ eine Anzahl ausgegeben werden.

Für das QS-Verfahren Gynäkologische Operationen (QS GYN-OP) erfolgt die Auswertung der Qualitätsindikatoren und Kennzahlen nach dem behandelnden Standort bzw. der BSNR-Einheit (= Auswertungsstandort).

Übersicht über die eingegangenen QS-Dokumentationsdaten

Erfassungsjahr 2025		geliefert	erwartet	Vollzähligkeit in %
Land	Datensätze gesamt	5.581	5.573	100,14
	Basisdatensatz	5.579		
	MDS	2		
Anzahl Leistungserbringer	auf Standortebene (Auswertungsstandorte) Land	19		
Anzahl Leistungserbringer	auf Standortebene (entlassender Standorte) Land	20	20	100,00
Anzahl Leistungserbringer	auf IKNR-Ebene Land	20	20	100,00

Erfassungsjahr 2025		geliefert	erwartet	Vollzähligkeit in %
Bund (gesamt)	Datensätze gesamt Basisdatensatz MDS	200.302 199.943 359	199.907	100,20
Anzahl Leistungserbringer	auf Standortebene (Auswertungsstandorte) Bund (gesamt)	924		
Anzahl Leistungserbringer	auf Standortebene (entlassender Standorte) Bund (gesamt)	937	940	99,68
Anzahl Leistungserbringer	auf IKNR-Ebene Bund (gesamt)	818	818	100,00

Ergebnisübersicht

In den nachfolgenden Tabellen werden sämtliche Qualitätsindikatoren und ggf. Kennzahlen sowie Auffälligkeitskriterien für eine Übersicht zusammengefasst.

Bitte beachten dafür Sie folgende Hinweise:

- Grundlage für die Jahresauswertung sind die Datensätze, die bis zur Jahreslieferfrist an die Bundesauswertungsstelle geliefert wurden. Nach Ende der Lieferfrist gelieferte Datensätze sind in den Auswertungen nicht enthalten.
- Bitte beachten Sie, dass Datensätze immer den Quartalen bzw. Jahren zugeordnet werden, in denen das Entlassungsdatum der Patientin oder des Patienten liegt (bei stationären Leistungen). Patientinnen oder Patienten, die in einem Quartal bzw. einem Jahr aufgenommen und behandelt wurden, aber erst im nachfolgenden Quartal oder Jahr entlassen wurden, sind sogenannte „Überlieger“.
- Perzentilbasierte Referenzbereiche werden für jedes Auswertungsjahr neu berechnet. Dies bedeutet, dass sich die Referenzwerte perzentilbasierter Referenzbereiche zwischen den jeweiligen Jahresauswertungen (und Zwischenberichten) unterscheiden können.
- Weitere Informationen zu dem QS-Verfahren Gynäkologische Operationen finden Sie auf der Webseite des IQTIG unter <https://iqtig.org/qs-verfahren/qs-gyn-op/>. Unter <https://iqtig.org/das-iqtig/wie-wir-arbeiten/grundlagen/> sind weiterführende Informationen zu unseren methodischen als auch biometrischen Grundlagen zu finden.

Übersicht über die Ergebnisse der Qualitätsindikatoren und Kennzahlen für das Erfassungsjahr 2025

Indikatoren und Kennzahlen			Ihr Ergebnis	Bund (gesamt)
ID	Bezeichnung des Indikators oder der Kennzahl	Referenzbereich	Ergebnis	Ergebnis
51906	Verhältnis der beobachteten zur erwarteten Rate (O/E) an Organverletzungen bei laparoskopischer Operation	≤ 1,64 (95. Perzentil)	1,01 O/E = 42 / 41,64 0,96 % O/N = 42 / 4.353	1,02 O/E = 1.511 / 1.481,71 0,99 % O/N = 1.511 / 153.280
12874	Fehlende Histologie nach isoliertem Ovareingriff mit Gewebeentfernung	Sentinel Event	0,74 % O = 9 N = 1.215	0,69 % O = 286 N = 41.718
Gruppe: Entfernung des Ovars oder der Adnexe				
10211	Vollständige Entfernung des Ovars oder der Adnexe ohne pathologischen Befund	≤ 10,00 %	7,68 % O = 44 N = 573	6,83 % O = 1.306 N = 19.134
60685	Beidseitige Ovariectomie bei Patientinnen bis 45 Jahre und Operation am Ovar oder der Adnexe mit Normalbefund oder benigner Histologie	Sentinel Event	1,06 % O = 12 N = 1.129	0,84 % O = 366 N = 43.709
60686	Beidseitige Ovariectomie bei Patientinnen ab 46 und bis 55 Jahre und Operation am Ovar oder der Adnexe mit Normalbefund oder benigner Histologie	≤ 26,88 % (95. Perzentil)	21,98 % O = 60 N = 273	17,83 % O = 1.908 N = 10.701
612	Organerhaltung bei Operationen am Ovar bei Patientinnen bis 45 Jahre	≥ 79,88 % (5. Perzentil)	90,84 % O = 942 N = 1.037	89,34 % O = 34.201 N = 38.282
52283	Transurethraler Dauerkatheter länger als 24 Stunden	≤ 4,47 % (90. Perzentil)	5,25 % O = 166 N = 3.164	2,65 % O = 3.038 N = 114.427

Übersicht über die Ergebnisse der Auffälligkeitskriterien für das Erfassungsjahr 2025

Auffälligkeitskriterien			Ihr Ergebnis		Bund (gesamt)	
ID	Bezeichnung des Auffälligkeitskriteriums	Referenzbereich	Ergebnis	rechnerisch auffällige Standorte	Ergebnis	rechnerisch auffällige Standorte
Auffälligkeitskriterien zur Plausibilität und Vollständigkeit						
850231	Angabe einer unspezifischen Histologie beim führenden Befund	≤ 5,22 % (95. Perzentil)	0,52 % 3 / 573	8,33 % 1 / 12	1,36 % 261 / 19.134	5,92 % 41 / 692
851912	Kodierung von Komplikationsdiagnosen ohne Dokumentation von intraoperativen Komplikationen	= 0	0,00 11 / 5.579	10,53 % 2 / 19	0,00 271 / 199.943	7,36 % 68 / 924
Auffälligkeitskriterien zur Vollzähligkeit						
850099	Auffälligkeitskriterium zur Unterdokumentation	≥ 95,00 %	100,14 % 5.581 / 5.573	0,00 % 0 / 20	100,20 % 200.302 / 199.907	0,74 % 7 / 940
850100	Auffälligkeitskriterium zur Überdokumentation	≤ 110,00 %	100,14 % 5.581 / 5.573	0,00 % 0 / 20	100,20 % 200.302 / 199.907	0,11 % 1 / 940
850225	Auffälligkeitskriterium zum Minimaldatensatz (MDS)	≤ 5,00 %	0,04 % 2 / 5.573	0,00 % 0 / 20	0,18 % 359 / 199.907	0,43 % 4 / 940

Ergebnisse der Indikatoren/Kennzahlen und Gruppen

51906: Verhältnis der beobachteten zur erwarteten Rate (O/E) an Organverletzungen bei laparoskopischer Operation

Qualitätsziel	Möglichst wenige Patientinnen mit Organverletzungen bei laparoskopischen Operationen
Art des Wertes	Qualitätsindikator
Grundgesamtheit	Alle Patientinnen mit ausschließlich laparoskopischem OP-Zugang oder mit ausschließlich laparoskopischem und abdominalem OP-Zugang bei der ersten Operation.
Zähler	Patientinnen mit mindestens einer Organverletzung
O (observed)	Beobachtete Anzahl an Organverletzungen bei laparoskopischer Operation
E (expected)	Erwartete Anzahl an Organverletzungen bei laparoskopischer Operation, risikoadjustiert nach logistischem GYN-Score für ID 51906
Referenzbereich	≤ 1,64 (95. Perzentil)
Methode Auffälligkeit (Schwellenwert α)	Bayesianisch (0,1)
Methode der Risikoadjustierung	Logistische Regression
Verwendete Risikofaktoren	ASA-Klassifikation 2 ASA-Klassifikation 3, 4 oder 5 Adhäsionolyse Endometriose Exzision Voroperation im OP-Gebiet Gynäkologisches Malignom Interaktion: Voroperation im OP-Gebiet mit Adhäsionolyse Alter bis 40 (linear, in Jahren) Alter ab 40 (linear, in Jahren)
Datenquellen	QS-Daten
Berichtszeitraum	Quartal 1/2025 bis Quartal 4/2025

Detailergebnisse

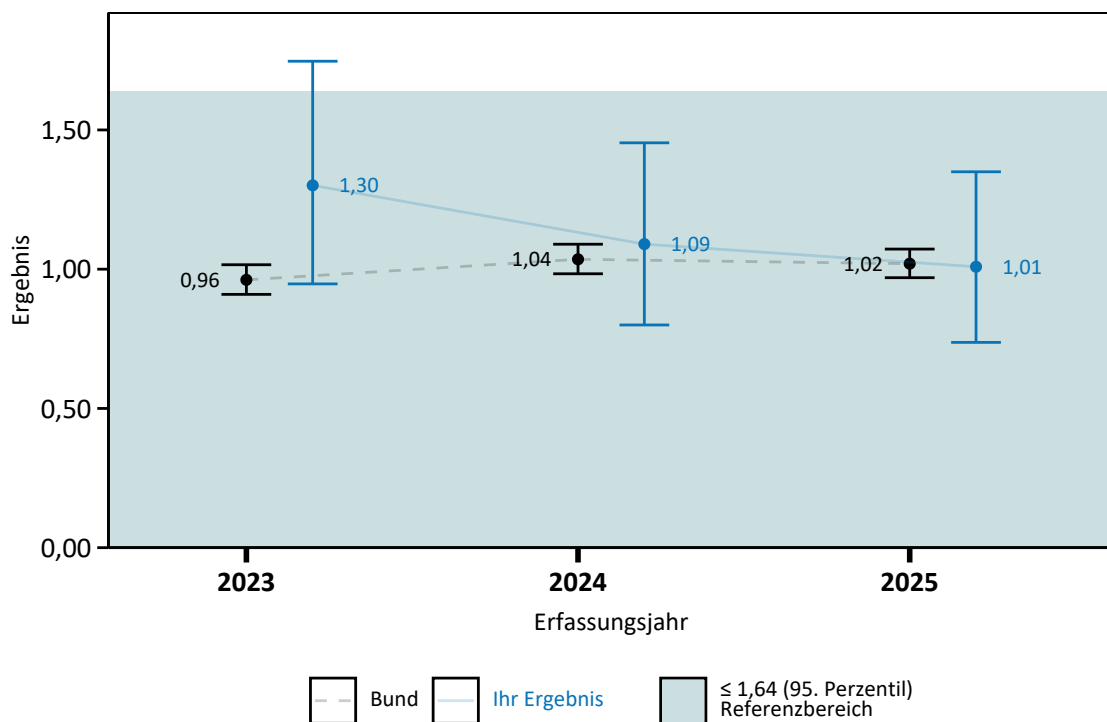
Dimension		Anzahl in Grundgesamtheit (N)	Ergebnis O/E	Ergebnis*	95%-Vertrauensbereich
Ihr Ergebnis	2023	3.234	41 / 31,51	1,30	0,95 - 1,75
	2024	4.086	43 / 39,45	1,09	0,80 - 1,45
	2025	4.353	42 / 41,64	1,01	0,74 - 1,35

Dimension		Anzahl in Grundgesamtheit (N)	Ergebnis O/E	Ergebnis*	95%-Vertrauensbereich
Bund	2023	134.387	1.257 / 1.307,14	0,96	0,91 - 1,02
	2024	147.396	1.464 / 1.413,86	1,04	0,98 - 1,09
	2025	153.280	1.511 / 1.481,71	1,02	0,97 - 1,07

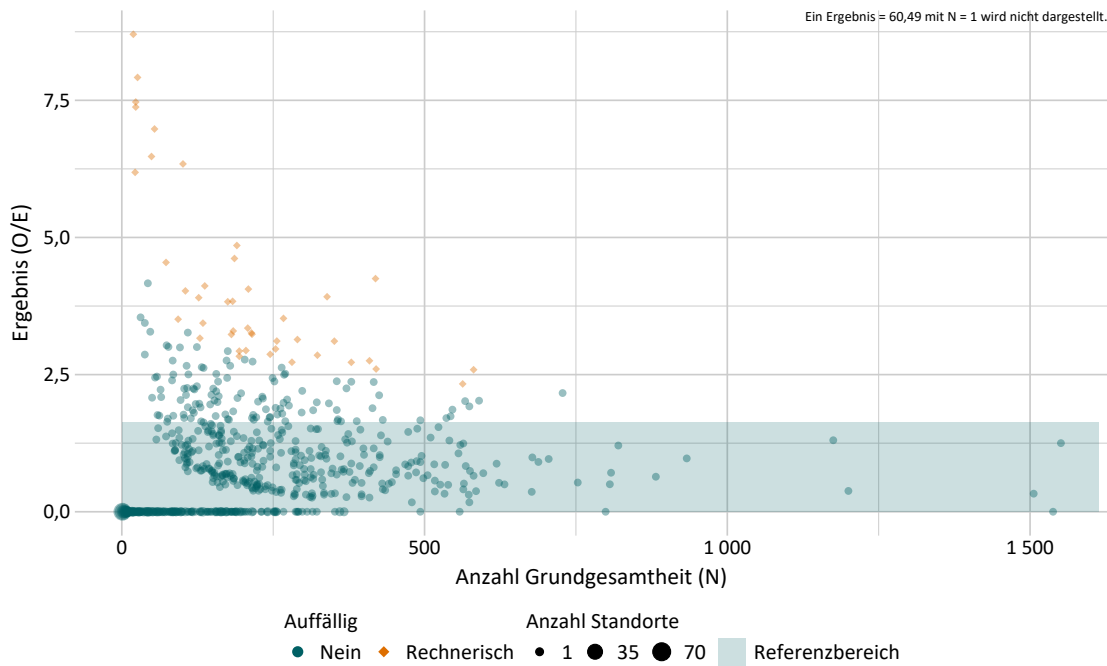
* Verhältnis der beobachteten Anzahl zur erwarteten Anzahl. Werte kleiner eins bedeuten, dass die beobachtete Anzahl kleiner ist als erwartet und umgekehrt. Beispiel:
 O / E = 1,2 Die beobachtete Anzahl ist 20 % größer als erwartet.
 O / E = 0,9 Die beobachtete Anzahl ist 10 % kleiner als erwartet.

Ergebnisse im Zeitverlauf

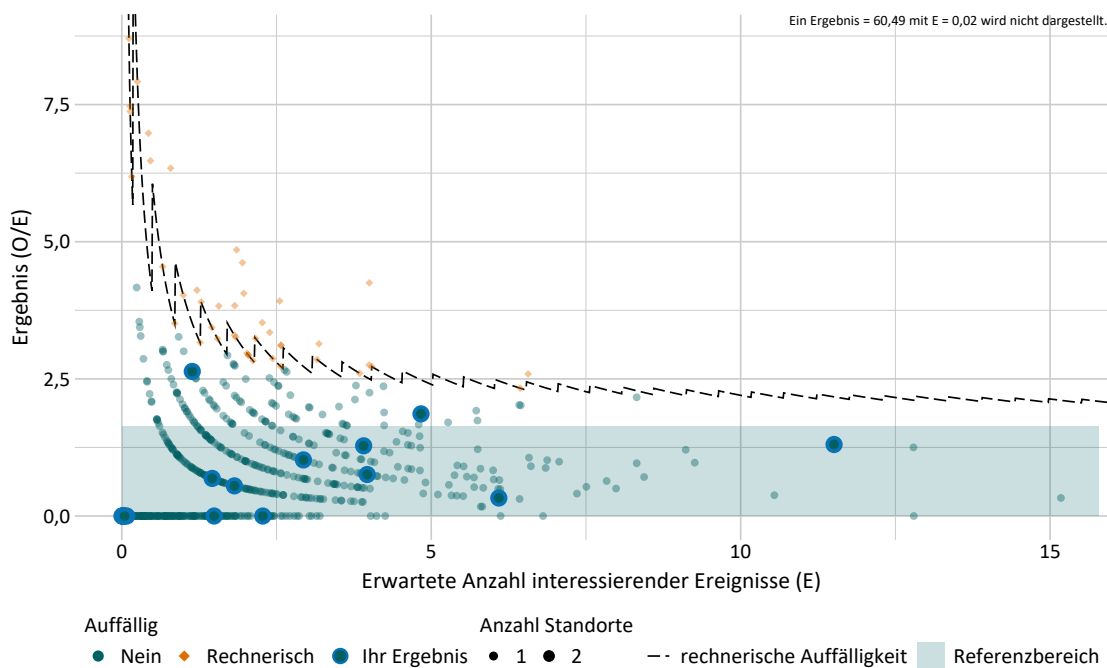
Ergebnisübersicht der vorangegangenen Jahre



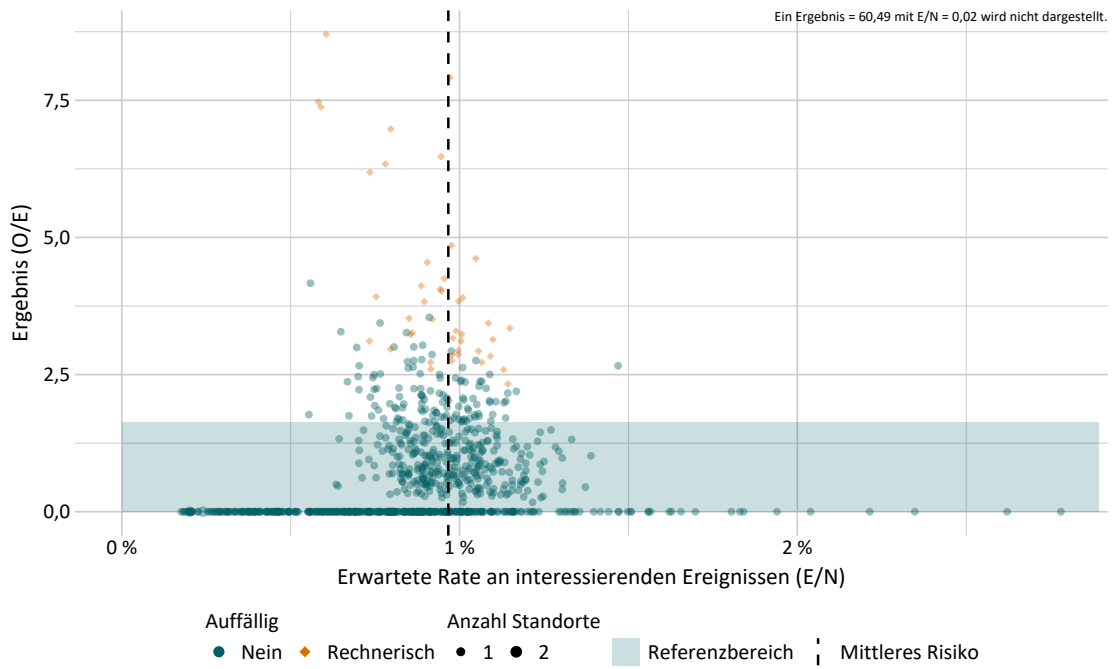
Ergebnisse differenziert nach Anzahl der tatsächlichen Fallzahl je Leistungserbringer



Ergebnisse differenziert nach Anzahl der erwarteten Ereignisse je Leistungserbringer



Ergebnisse differenziert nach Risikoprofil je Leistungserbringer



Ergebnisse über alle Leistungserbringer

Jahr	Anzahl Leistungserbringer	Anzahl Leistungserbringer mit rechnerisch auffälligem Ergebnis	Minimum	Maximum	Median
2025	887	44	0,00	60,49	0,33

Details zu den Ergebnissen

Nummer	Beschreibung	Ihr Ergebnis	Ergebnis Bund (gesamt)
1.1	ID: 17_22044 Patientinnen mit laparoskopischem oder laparoskopischem und abdominalem Zugang bei der ersten OP	100,00 % 4.353/4.353	100,00 % 153.280/153.280
1.1.1	ID: 17_22000 Davon: mindestens eine Organverletzung	0,96 % 42/4.353	0,99 % 1.511/153.280
1.1.2	ID: 51902 Risikoadjustierung mittels logistischer Regression ¹		
1.1.2.1	ID: O_51906 O/N (observed, beobachtet)	0,96 % 42/4.353	0,99 % 1.511/153.280
1.1.2.2	ID: E_51906 E/N (expected, erwartet)	0,96 % 41,64/4.353	0,97 % 1.481,71/153.280
1.1.2.3	ID: 51906 O/E	1,01	1,02
1.1.3	ID: 17_22002 Alle Patientinnen	100,00 % 4.353/4.353	100,00 % 153.280/153.280
1.1.3.1	ID: 17_22003 Davon: mindestens eine Organverletzung	0,96 % 42/4.353	0,99 % 1.511/153.280
1.1.4	ID: 17_22004 Patientinnen mit Entlassungsdiagnose Karzinom	6,89 % 300/4.353	6,39 % 9.791/153.280
1.1.4.1	ID: 17_22005 Davon: mindestens eine Organverletzung	2,33 % 7/300	2,10 % 206/9.791
1.1.5	ID: 17_22006 Patientinnen mit Entlassungsdiagnose Endometriose	25,96 % 1.130/4.353	24,95 % 38.251/153.280
1.1.5.1	ID: 17_22007 Davon: mindestens eine Organverletzung	0,88 % 10/1.130	0,81 % 310/38.251
1.1.6	ID: 17_22008 Patientinnen mit Voroperation im gleichen OP-Gebiet	50,68 % 2.206/4.353	45,29 % 69.417/153.280
1.1.6.1	ID: 17_22009 Davon: mindestens eine Organverletzung	1,41 % 31/2.206	1,28 % 892/69.417
1.1.7	ID: 17_26000 Patientinnen mit gleichzeitiger Hysterektomie	7,21 % 314/4.353	7,30 % 11.185/153.280

Nummer	Beschreibung	Ihr Ergebnis	Ergebnis Bund (gesamt)
1.1.7.1	ID: 17_26001 Davon: mindestens eine Organverletzung	3,18 % 10/314	1,98 % 221/11.185

¹ nähere Details zur Risikoadjustierung (Risikofaktoren und Odds Ratios), siehe Leseanleitung auf der IQTIG-Webseite (<https://iqtig.org/veroeffentlichungen/bundesauswertung/>)

12874: Fehlende Histologie nach isoliertem Ovareingriff mit Gewebeentfernung

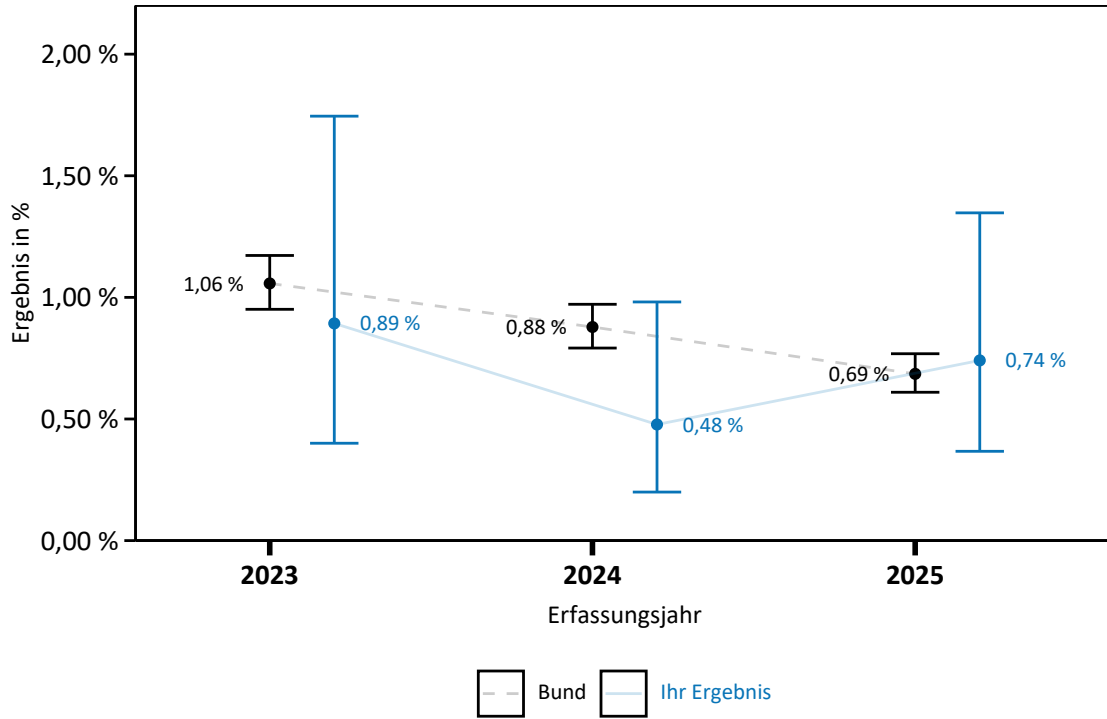
Qualitätsziel	Möglichst wenige Patientinnen mit isolierten Ovareingriffen und fehlender postoperativer Histologie
Art des Wertes	Qualitätsindikator
Grundgesamtheit	Alle isolierten Ovareingriffe mit Gewebeentfernung (OPS: 5-651.8*, 5-651.9*, 5-652*, 5-653*, 5-659.2*) [Folgende OPS sind zusätzlich erlaubt: 1*, 3*, 5-540*, 5-541.0*, 5-541.1*, 5-541.2*, 5-541.3*, 5-542*, 5-651.a*, 5-651.b*, 5-656*, 5-657*, 5-658*, 5-85*, 5-87*, 5-88*, 5-89*, 5-9*, 6*, 8*, 9*].
Zähler	Isolierter Ovareingriff ohne Angabe einer postoperativen Histologie
Referenzbereich	Sentinel Event
Methode Auffälligkeit (Schwellenwert α)	Klassisch (-)
Datenquellen	QS-Daten
Berichtszeitraum	Quartal 1/2025 bis Quartal 4/2025

Detailergebnisse

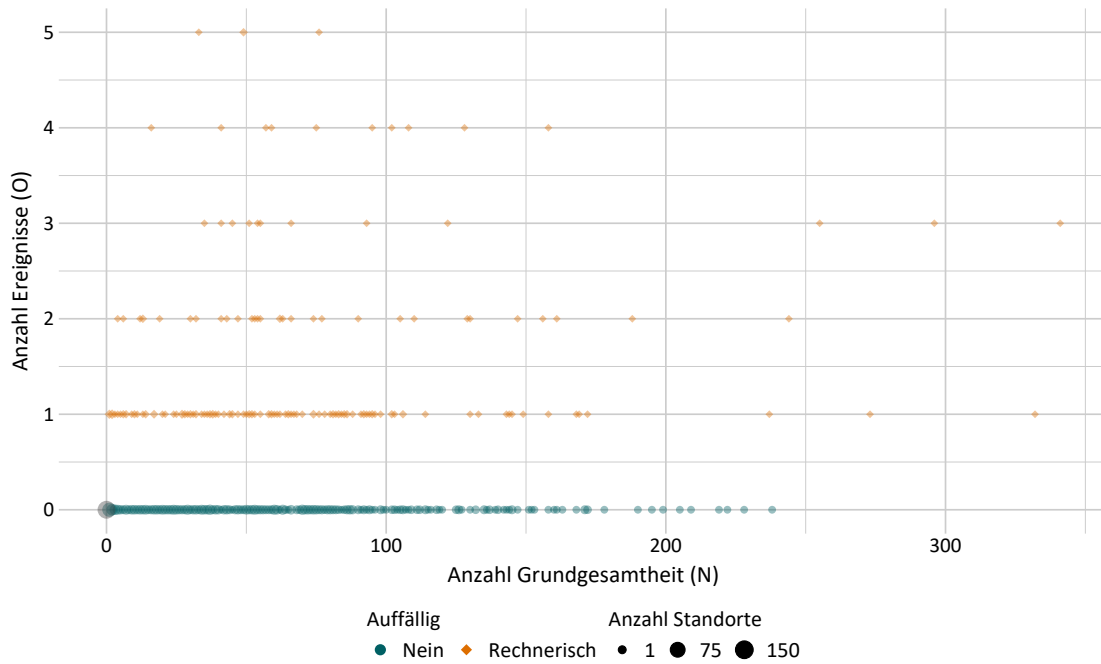
Dimension		Ergebnis O/N	Ergebnis in %	95%-Vertrauensbereich in %
Ihr Ergebnis	2023	7 / 784	0,89	0,40 - 1,74
	2024	6 / 1.257	0,48	0,20 - 0,98
	2025	9 / 1.215	0,74	0,37 - 1,35
Bund	2023	347 / 32.820	1,06	0,95 - 1,17
	2024	363 / 41.335	0,88	0,79 - 0,97
	2025	286 / 41.718	0,69	0,61 - 0,77

Ergebnisse im Zeitverlauf

Ergebnisübersicht der vorangegangenen Jahre



Verteilung der Anzahl der Ereignisse nach Fallzahl der Leistungserbringer



Ergebnisse über alle Leistungserbringer

Jahr	Anzahl Leistungserbringer	Anzahl Leistungserbringer mit rechnerisch auffälligem Ergebnis	Minimum in %	Maximum in %	Median in %
2025	768	185	0,00	100,00	0,00

Gruppe: Entfernung des Ovars oder der Adnexe

Qualitätsziel	Möglichst wenige Patientinnen mit Entfernung des Ovars oder der Adnexe
----------------------	--

10211: Vollständige Entfernung des Ovars oder der Adnexe ohne pathologischen Befund

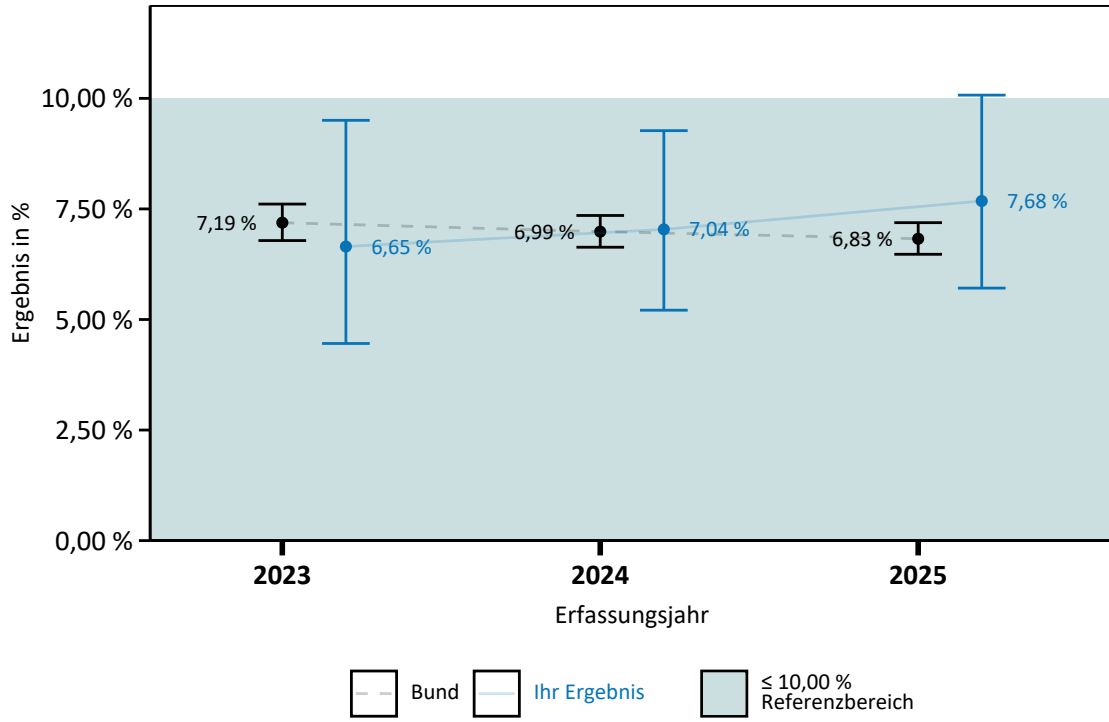
Art des Wertes	Qualitätsindikator
Grundgesamtheit	Alle durchgeführten isolierten Ovareingriffe mit vollständiger Entfernung des Ovars oder der Adnexe (OPS: 5-652.4*, 5-652.6*, 5-652.y*, 5-653*) [Folgende OPS sind zusätzlich erlaubt: 1*, 3*, 5-540*, 5-541.0*, 5-541.1*, 5-541.2*, 5-541.3*, 5-542*, 5-651.a*, 5-651.b*, 5-651.x*, 5-651.y*, 5-656*, 5-657*, 5-658*, 5-85*, 5-87*, 5-88*, 5-89*, 5-9*, 6*, 8*, 9*] und Angaben zur postoperativen Histologie, Patientinnen mit (Salpingo-) Ovariectomie bei Mammakarzinom (Entlassungsdiagnose C50* mit gleichzeitiger Dokumentation von OPS: 5-652* oder 5-653*), mit prophylaktischer Operation an der Brustdrüse oder am Ovar wegen Risikofaktoren in Verbindung mit bösartigen Neubildungen (Entlassungsdiagnose: Z40.00, Z40.01) oder mit bösartiger Neubildung an der Brustdrüse in der Eigenanamnese (Entlassungsdiagnose: Z85.3) und Ausschluss von Personen mit der Diagnose Transsexualismus (Entlassungsdiagnose: F64.0).
Zähler	Alle isolierten Ovareingriffe mit Gewebeentnahme und Angabe einer Follikel- bzw. Corpus-luteum-Zyste oder Normalbefund als führender histologischer Befund
Referenzbereich	≤ 10,00 %
Methode Auffälligkeit (Schwellenwert α)	Bayesianisch (0,1)
Datenquellen	QS-Daten
Berichtszeitraum	Quartal 1/2025 bis Quartal 4/2025

Detailergebnisse

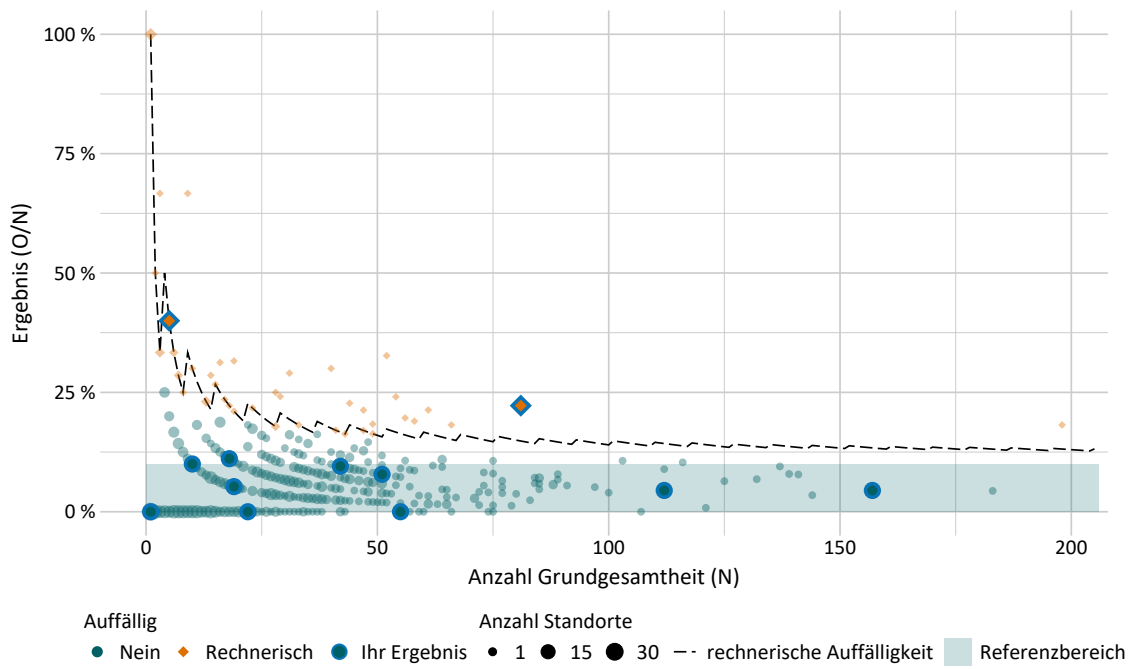
Dimension		Ergebnis O/N	Ergebnis in %	95%-Vertrauensbereich in %
Ihr Ergebnis	2023	25 / 376	6,65	4,46 - 9,50
	2024	43 / 611	7,04	5,21 - 9,27
	2025	44 / 573	7,68	5,71 - 10,07
Bund	2023	1.080 / 15.023	7,19	6,78 - 7,61
	2024	1.352 / 19.351	6,99	6,63 - 7,35
	2025	1.306 / 19.134	6,83	6,47 - 7,19

Ergebnisse im Zeitverlauf

Ergebnisübersicht der vorangegangenen Jahre



Ergebnisse differenziert nach Anzahl Grundgesamtheit je Leistungserbringer



Ergebnisse über alle Leistungserbringer

Jahr	Anzahl Leistungserbringer	Anzahl Leistungserbringer mit rechnerisch auffälligem Ergebnis	Minimum in %	Maximum in %	Median in %
2025	692	57	0,00	100,00	4,54

60685: Beidseitige Ovariectomie bei Patientinnen bis 45 Jahre und Operation am Ovar oder der Adnexe mit Normalbefund oder benigner Histologie

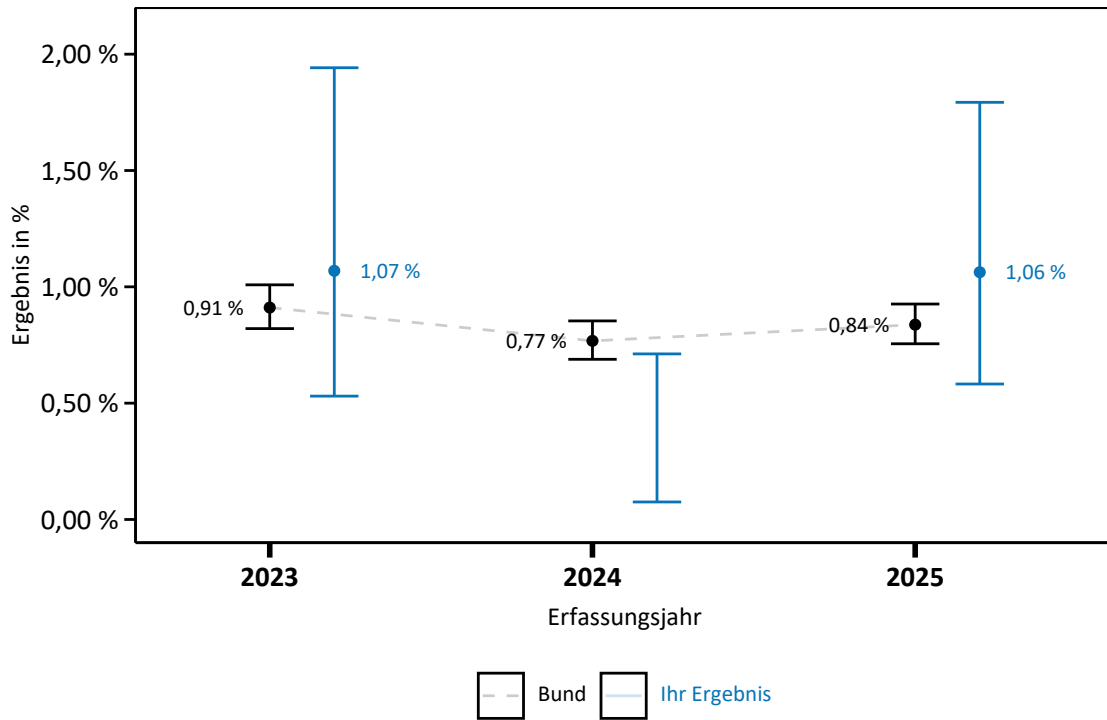
Art des Wertes	Qualitätsindikator
Grundgesamtheit	Alle Patientinnen bis 45 Jahre mit Operationen am Ovar oder der Tuba uterina (OPS: 5-65*, 5-66* [die Angabe zusätzlicher Codes ist erlaubt]) und führendem histologischen Normalbefund oder benignem Befund (Schlüssel Histologie: 01-09), unter Ausschluss von Patientinnen mit (Salpingo-) Ovariectomie bei Mammakarzinom (Entlassungsdiagnose C50* mit gleichzeitiger Dokumentation von OPS: 5-652* oder 5-653*), mit prophylaktischer Operation an der Brustdrüse oder am Ovar wegen Risikofaktoren in Verbindung mit bösartigen Neubildungen (Entlassungsdiagnose: Z40.00*, Z40.01*), mit bösartiger Neubildung an der Brustdrüse in der Eigenanamnese (Entlassungsdiagnose: Z85.3*) oder mit Komplettierungsoperation bei bestehender bösartiger Neubildung des Corpus uteri, bösartiger Neubildung des Uterus, bösartiger Neubildung des Ovars, bösartige Neubildung der Tuba uterina, mit den Diagnosen Carcinoma in situ sonstiger und nicht näher bezeichneter Genitalorgane, Neubildung unsicheren oder unbekanntes Verhaltens der weiblichen Genitalorgane oder sekundäre bösartige Neubildung des Ovars (Entlassungsdiagnose: C54*, C55*, C56*, C57*, D07.0*, D39.1*, C79.6*) und unter Ausschluss von Personen mit der Diagnose Transsexualismus (Entlassungsdiagnose: F64.0*).
Zähler	Patientinnen mit beidseitiger (Salpingo-) Ovariectomie
Referenzbereich	Sentinel Event
Methode Auffälligkeit (Schwellenwert α)	Klassisch (-)
Datenquellen	QS-Daten
Berichtszeitraum	Quartal 1/2025 bis Quartal 4/2025

Detailergebnisse

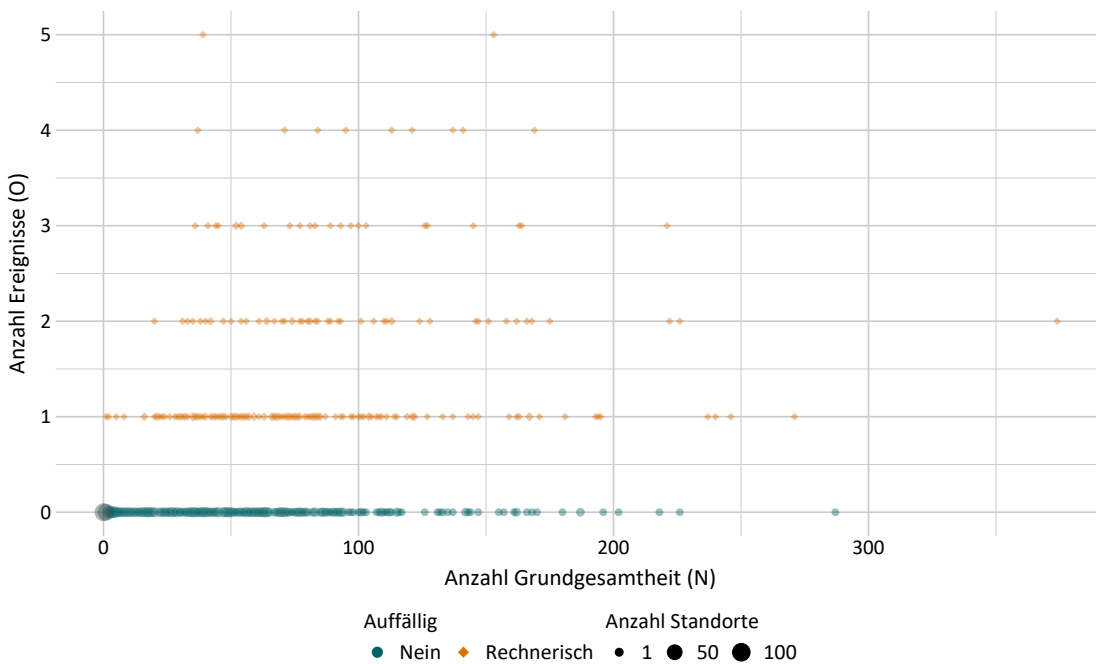
Dimension		Ergebnis O/N	Ergebnis in %	95%-Vertrauensbereich in %
Ihr Ergebnis	2023	9 / 842	1,07	0,53 - 1,94
	2024	≤3 / 1.122	x	0,08 - 0,71
	2025	12 / 1.129	1,06	0,58 - 1,79
Bund	2023	357 / 39.191	0,91	0,82 - 1,01
	2024	330 / 42.986	0,77	0,69 - 0,85
	2025	366 / 43.709	0,84	0,76 - 0,93

Ergebnisse im Zeitverlauf

Ergebnisübersicht der vorangegangenen Jahre



Verteilung der Anzahl der Ereignisse nach Fallzahl der Leistungserbringer



Ergebnisse über alle Leistungserbringer

Jahr	Anzahl Leistungserbringer	Anzahl Leistungserbringer mit rechnerisch auffälligem Ergebnis	Minimum in %	Maximum in %	Median in %
2025	816	233	0,00	100,00	0,00

60686: Beidseitige Ovariectomie bei Patientinnen ab 46 und bis 55 Jahre und Operation am Ovar oder der Adnexe mit Normalbefund oder benigner Histologie

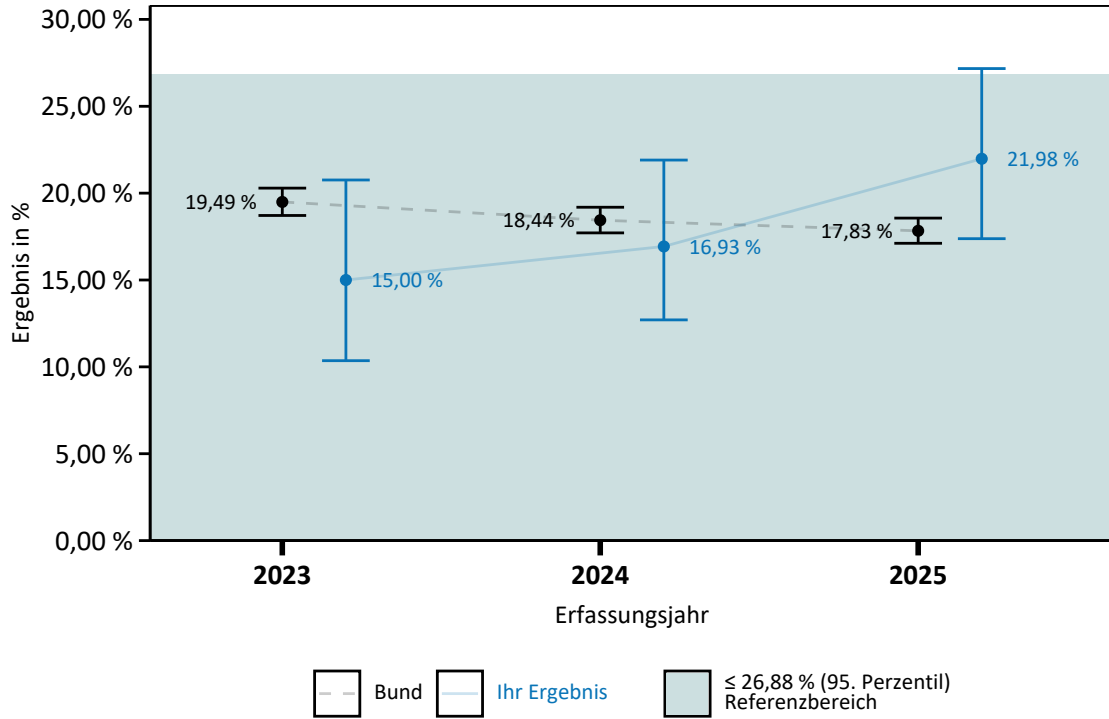
Art des Wertes	Qualitätsindikator
Grundgesamtheit	Alle Patientinnen im Alter ab 46 und bis 55 Jahre mit Operationen am Ovar- oder Tuba uterina (OPS: 5-65*, 5-66* [die Angabe zusätzlicher Codes ist erlaubt]) und führendem histologischen Normalbefund oder benignem Befund (Schlüssel Histologie: 01-09), unter Ausschluss von Patientinnen mit (Salpingo-) Ovariectomie bei Mammakarzinom (Entlassungsdiagnose C50* mit gleichzeitiger Dokumentation von OPS: 5-652* oder 5-653*), mit prophylaktischer Operation an der Brustdrüse oder am Ovar wegen Risikofaktoren in Verbindung mit bösartigen Neubildungen (Entlassungsdiagnose: Z40.00*, Z40.01*), mit bösartiger Neubildung an der Brustdrüse in der Eigenanamnese (Entlassungsdiagnose: Z85.3*) oder mit Komplettierungsoperation bei bestehender bösartiger Neubildung des Corpus uteri, bösartiger Neubildung des Uterus, bösartiger Neubildung des Ovars, bösartige Neubildung der Tuba uterina, mit den Diagnosen Carcinoma in situ sonstiger und nicht näher bezeichneter Genitalorgane, Neubildung unsicheren oder unbekanntes Verhaltens der weiblichen Genitalorgane oder sekundäre bösartige Neubildung des Ovars (Entlassungsdiagnose: C54*, C55*, C56*, C57*, D07.0*, D39.1*, C79.6*) und unter Ausschluss von Personen mit der Diagnose Transsexualismus (Entlassungsdiagnose: F64.0*).
Zähler	Patientinnen mit beidseitiger (Salpingo-) Ovariectomie
Referenzbereich	≤ 26,88 % (95. Perzentil)
Methode Auffälligkeit (Schwellenwert α)	Bayesianisch (0,1)
Datenquellen	QS-Daten
Berichtszeitraum	Quartal 1/2025 bis Quartal 4/2025

Detailergebnisse

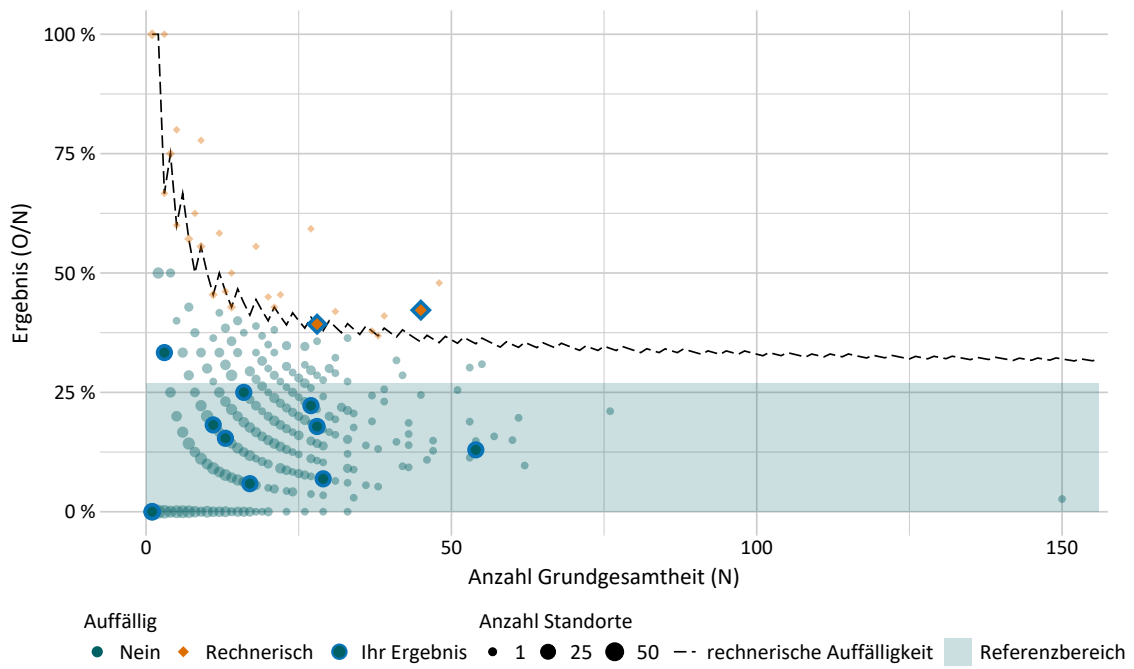
Dimension		Ergebnis O/N	Ergebnis in %	95%-Vertrauensbereich in %
Ihr Ergebnis	2023	27 / 180	15,00	10,36 - 20,76
	2024	43 / 254	16,93	12,70 - 21,90
	2025	60 / 273	21,98	17,38 - 27,17
Bund	2023	1.897 / 9.732	19,49	18,71 - 20,29
	2024	1.954 / 10.596	18,44	17,71 - 19,19
	2025	1.908 / 10.701	17,83	17,11 - 18,56

Ergebnisse im Zeitverlauf

Ergebnisübersicht der vorangegangenen Jahre



Ergebnisse differenziert nach Anzahl Grundgesamtheit je Leistungserbringer



Ergebnisse über alle Leistungserbringer

Jahr	Anzahl Leistungserbringer	Anzahl Leistungserbringer mit rechnerisch auffälligem Ergebnis	Minimum in %	Maximum in %	Median in %
2025	704	36	0,00	100,00	14,29

Details zu den Ergebnissen

Nummer	Beschreibung	Ihr Ergebnis	Ergebnis Bund (gesamt)
3.1	ID: 17_22011 Alle Patientinnen mit isoliertem Ovareingriff	100,00 % 1.140/1.140	100,00 % 38.861/38.861
3.1.1	ID: 17_22012 Follikel- bzw. Corpus-luteum-Zyste oder Normalbefund als führender histologischer Befund	19,65 % 224/1.140	20,50 % 7.968/38.861
3.1.1.1	ID: 17_22013 Follikel- oder Corpus-luteum-Zyste als führender histologischer Befund	16,84 % 192/1.140	18,25 % 7.093/38.861
3.1.1.2	ID: 17_22014 Normalbefund als führender histologischer Befund	2,81 % 32/1.140	2,25 % 875/38.861

Nummer	Beschreibung	Ihr Ergebnis	Ergebnis Bund (gesamt)
3.2	ID: 17_22043 Alle durchgeführten isolierten Ovareingriffe mit vollständiger Entfernung des Ovars oder der Adnexe	100,00 % 573/573	100,00 % 19.134/19.134
3.2.1	ID: 10211 Follikel- bzw. Corpus-luteum-Zyste oder Normalbefund als führender histologischer Befund	7,68 % 44/573	6,83 % 1.306/19.134
3.2.1.1	ID: 17_22015 Follikel- oder Corpus-luteum-Zyste als führender histologischer Befund	4,36 % 25/573	3,93 % 752/19.134
3.2.1.2	ID: 17_22016 Normalbefund als führender histologischer Befund	3,32 % 19/573	2,90 % 554/19.134
3.2.1.3	ID: 17_22017 Isolierte Operationen am Ovar mit vollständiger Entfernung des Ovars oder der Adnexe und vollständiger Entfernung des Ovars bei Patientinnen bis 45 Jahre	100,00 % 72/72	100,00 % 2.465/2.465
3.2.1.3.1	ID: 172000_10211 Vollständige Entfernung des Ovars oder der Adnexe bei Patientinnen bis 45 Jahre ohne pathologischen Befund	20,83 % 15/72	12,04 % 297/2.467

Nummer	Beschreibung	Ihr Ergebnis	Ergebnis Bund (gesamt)
3.2.1.4	ID: 17_22018 Isolierte Operationen am Ovar mit vollständiger Entfernung des Ovars oder der Adnexe und vollständiger Entfernung des Ovars bei Patientinnen von 46 bis 55 Jahre	100,00 % 102/102	100,00 % 3.617/3.617
3.2.1.4.1	ID: 172001_10211 Vollständige Entfernung des Ovars oder der Adnexe bei Patientinnen ab 46 und bis 55 Jahre ohne pathologischen Befund	8,82 % 9/102	12,39 % 449/3.623

Nummer	Beschreibung	Ihr Ergebnis	Ergebnis Bund (gesamt)
3.3	ID: 60685 Beidseitige Ovariectomie bei Patientinnen bis 45 Jahre und Operation am Ovar oder der Adnexe mit Normalbefund oder benigner Histologie	1,06 % 12/1.129	0,84 % 366/43.709

Nummer	Beschreibung	Ihr Ergebnis	Ergebnis Bund (gesamt)
3.4	ID: 17_22023 Beidseitige Ovariectomie bei Patientinnen über 55 Jahre und Ovar- oder Adnexeingriffen mit benigner Histologie	73,63 % 377/512	71,43 % 14.423/20.192

Nummer	Beschreibung	Ihr Ergebnis	Ergebnis Bund (gesamt)
3.5	ID: 60686 Beidseitige Ovariectomie bei Patientinnen ab 46 und bis 55 Jahre und Operation am Ovar oder der Adnexe mit Normalbefund oder benigner Histologie	21,98 % 60/273	17,83 % 1.908/10.701

612: Organerhaltung bei Operationen am Ovar bei Patientinnen bis 45 Jahre

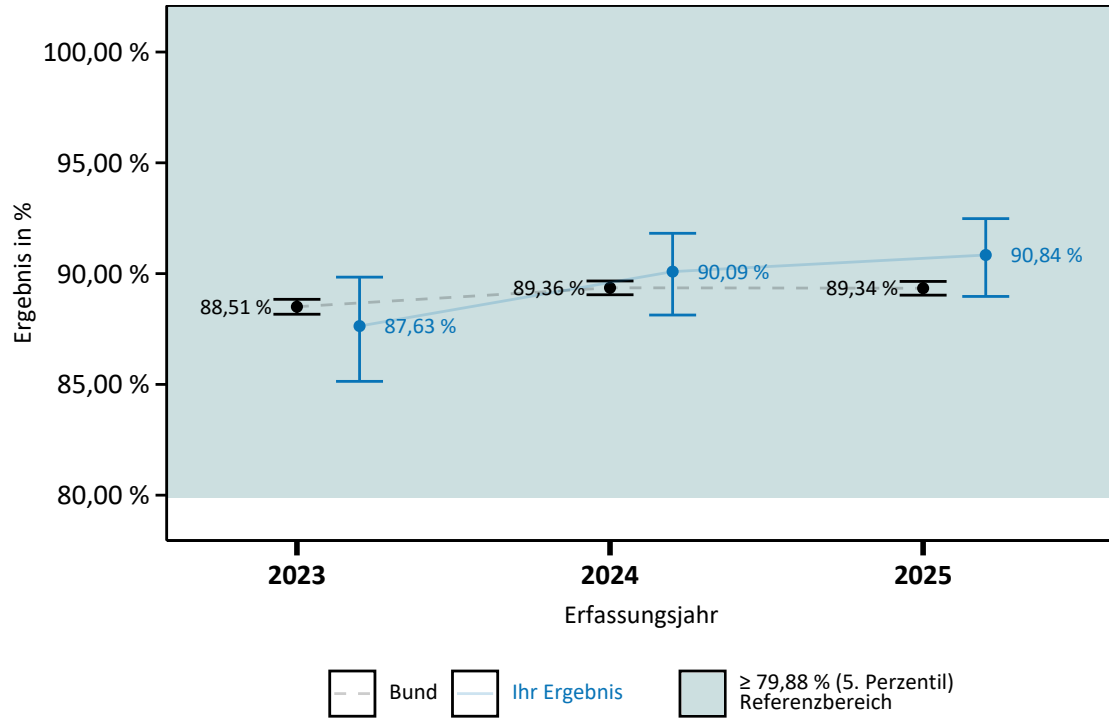
Qualitätsziel	Möglichst viele Patientinnen mit Organerhaltung bei Operationen am Ovar mit histologischem Normalbefund oder benigner Histologie
Art des Wertes	Qualitätsindikator
Grundgesamtheit	Operationen am Ovar (OPS: 5-65* [die Angabe zusätzlicher Kodes ist erlaubt]) und führendem histologischen Normalbefund oder benignem Befund: (Schlüssel Histologie: 01-09) bei Patientinnen bis 45 Jahre, unter Ausschluss von Patientinnen mit Mammakarzinom (Entlassungsdiagnose C50*), mit prophylaktischer Operation an der Brustdrüse oder am Ovar wegen Risikofaktoren in Verbindung mit bösartigen Neubildungen (Entlassungsdiagnose: Z40.00*, Z40.01*) oder mit bösartiger Neubildung an der Brustdrüse in der Eigenanamnese (Entlassungsdiagnose: Z85.3*) und unter Ausschluss von Personen mit der Diagnose Transsexualismus (Entlassungsdiagnose F64.0*).
Zähler	Alle Operationen am Ovar, die organerhaltend durchgeführt wurden
Referenzbereich	≥ 79,88 % (5. Perzentil)
Methode Auffälligkeit (Schwellenwert α)	Bayesianisch (0,1)
Datenquellen	QS-Daten
Berichtszeitraum	Quartal 1/2025 bis Quartal 4/2025

Detailergebnisse

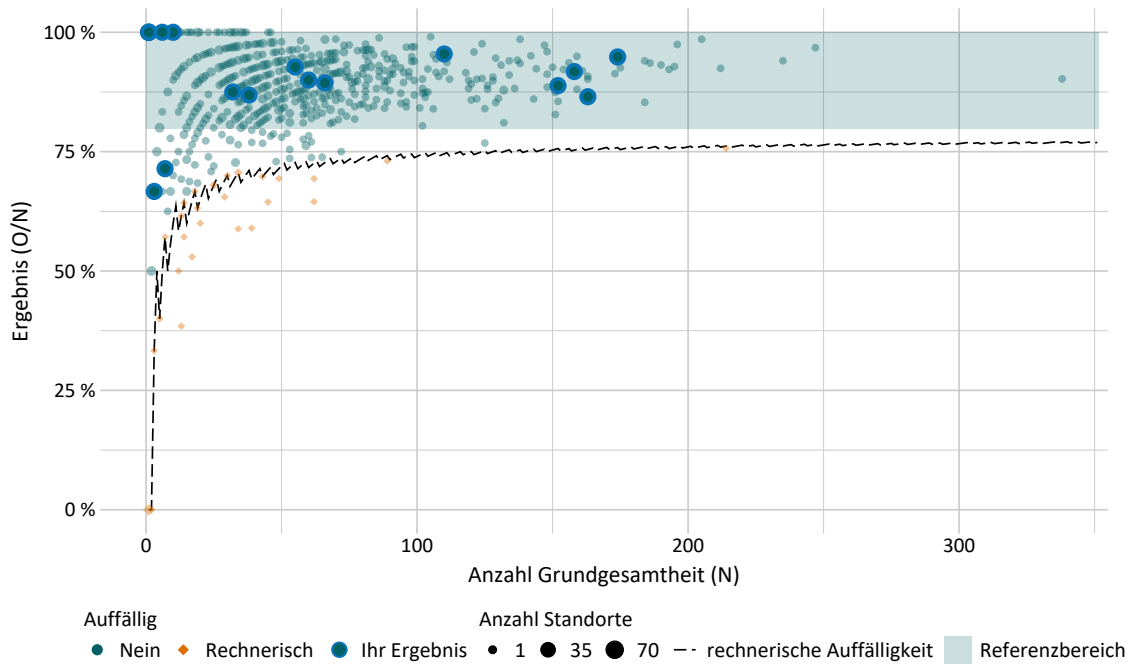
Dimension		Ergebnis O/N	Ergebnis in %	95%-Vertrauensbereich in %
Ihr Ergebnis	2023	659 / 752	87,63	85,14 - 89,84
	2024	909 / 1.009	90,09	88,13 - 91,82
	2025	942 / 1.037	90,84	88,97 - 92,48
Bund	2023	30.561 / 34.530	88,51	88,17 - 88,84
	2024	33.618 / 37.621	89,36	89,05 - 89,67
	2025	34.201 / 38.282	89,34	89,03 - 89,65

Ergebnisse im Zeitverlauf

Ergebnisübersicht der vorangegangenen Jahre



Ergebnisse differenziert nach Anzahl Grundgesamtheit je Leistungserbringer



Ergebnisse über alle Leistungserbringer

Jahr	Anzahl Leistungserbringer	Anzahl Leistungserbringer mit rechnerisch auffälligem Ergebnis	Minimum in %	Maximum in %	Median in %
2025	804	41	0,00	100,00	91,08

Details zu den Ergebnissen

Nummer	Beschreibung	Ihr Ergebnis	Ergebnis Bund (gesamt)
4.1	Patientinnen mit Operationen am Ovar bei benigner Histologie		
4.1.1	ID: 17_22024 Alle Patientinnen	100,00 % 1.812/1.812	100,00 % 69.413/69.413
4.1.1.1	ID: 17_22025 Organerhaltende Operation	58,00 % 1.051/1.812	55,72 % 38.676/69.413
4.1.2	ID: 17_22045 Patientinnen ≤ 45 Jahre	57,23 % 1.037/1.812	55,07 % 38.224/69.413
4.1.2.1	ID: 612 Organerhaltende Operation	90,84 % 942/1.037	89,34 % 34.201/38.282
4.1.3	ID: 17_22026 Patientinnen 46 - 55 Jahre	14,40 % 261/1.812	14,57 % 10.114/69.413
4.1.3.1	ID: 17_22027 Organerhaltende Operation	38,31 % 100/261	35,78 % 3.619/10.114
4.1.4	ID: 17_22034 Patientinnen > 55 Jahre	28,37 % 514/1.812	30,36 % 21.075/69.413
4.1.4.1	ID: 17_22035 Organerhaltende Operation	1,75 % 9/514	4,27 % 900/21.075

52283: Transurethraler Dauerkatheter länger als 24 Stunden

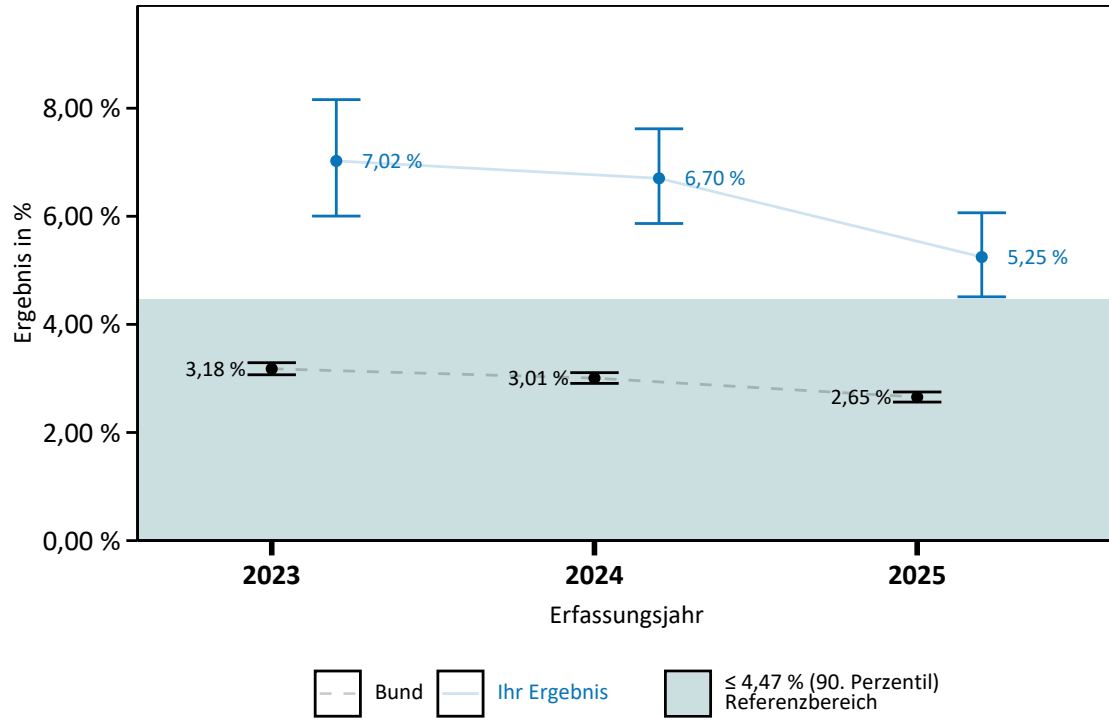
Qualitätsziel	Möglichst wenige Patientinnen mit einer assistierten Blasenentleerung mittels transurethralen Dauerkatheters länger als 24 Stunden nach einer Operation am Ovar oder der Tuba uterina
Art des Wertes	Qualitätsindikator
Grundgesamtheit	Alle isolierten Operationen am Ovar oder der Tuba uterina. Ausgeschlossen werden Patientinnen mit bösartigen Neubildungen der Genitalorgane (Entlassungsdiagnose: C51*, C52*, C53*, C54*, C55*, C56*, C57*, C58*). Ebenfalls nicht berücksichtigt werden Operationen am Ovar oder der Tuba uterina mit gleichzeitiger Erfassung von Hysterektomie/Exenteration des kleinen Beckens, zusätzlicher Plastiken, inkontinenzchirurgischen Operationen, gleichzeitiger Operation der Harnblase (OPS 5-57*) oder mit führendem malignen Befund (Schlüssel Histologie: 11, 22, 23, 24, 31).
Zähler	Assistierte Blasenentleerungen länger als 24 Stunden mittels eines transurethralen Dauerkatheters
Referenzbereich	≤ 4,47 % (90. Perzentil)
Methode Auffälligkeit (Schwellenwert α)	Bayesianisch (0,1)
Datenquellen	QS-Daten
Berichtszeitraum	Quartal 1/2025 bis Quartal 4/2025

Detailergebnisse

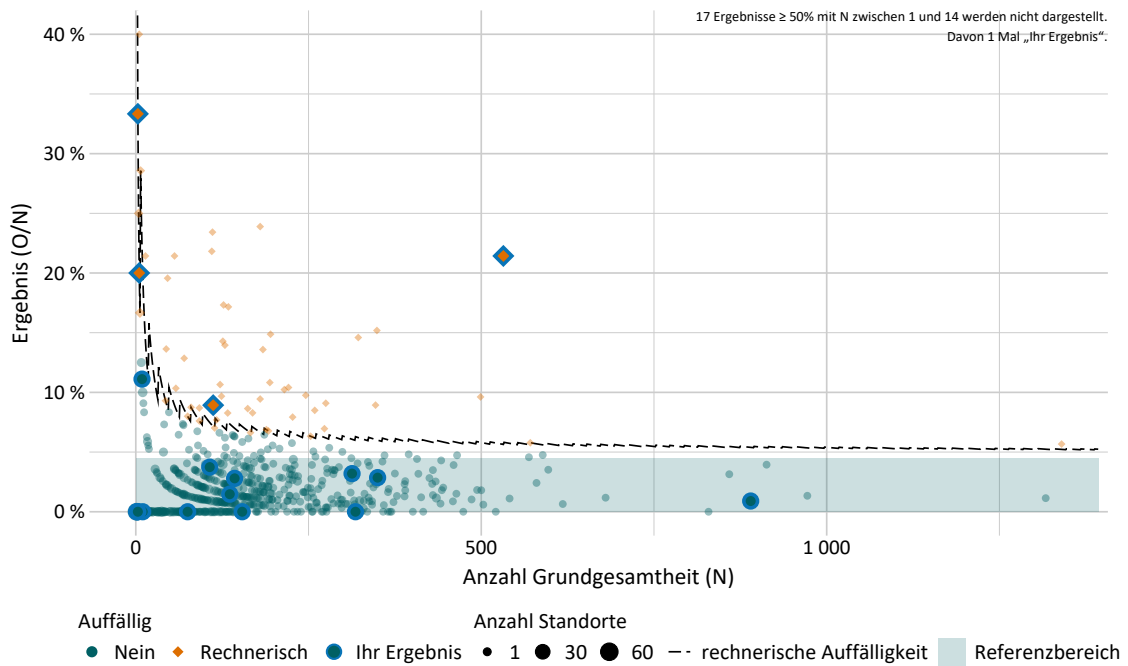
Dimension		Ergebnis O/N	Ergebnis in %	95%-Vertrauensbereich in %
Ihr Ergebnis	2023	152 / 2.164	7,02	6,00 - 8,16
	2024	210 / 3.133	6,70	5,87 - 7,62
	2025	166 / 3.164	5,25	4,51 - 6,06
Bund	2023	3.023 / 95.113	3,18	3,07 - 3,29
	2024	3.393 / 112.856	3,01	2,91 - 3,11
	2025	3.038 / 114.427	2,65	2,56 - 2,75

Ergebnisse im Zeitverlauf

Ergebnisübersicht der vorangegangenen Jahre



Ergebnisse differenziert nach Anzahl Grundgesamtheit je Leistungserbringer



Ergebnisse über alle Leistungserbringer

Jahr	Anzahl Leistungserbringer	Anzahl Leistungserbringer mit rechnerisch auffälligem Ergebnis	Minimum in %	Maximum in %	Median in %
2025	906	91	0,00	100,00	0,96

Details zu den Ergebnissen

Nummer	Beschreibung	Ihr Ergebnis	Ergebnis Bund (gesamt)
5.1	ID: 52283 Transurethraler Dauerkatheter länger als 24 Stunden	5,25 % 166/3.164	2,65 % 3.038/114.427
5.1.1	ID: 17_22037 ≤ 12 Stunden	28,07 % 888/3.164	29,61 % 33.887/114.427
5.1.2	ID: 17_22038 > 12 Stunden und ≤ 24 Stunden	14,03 % 444/3.164	19,98 % 22.862/114.427
5.1.3	ID: 17_22039 > 24 Stunden und ≤ 36 Stunden	1,01 % 32/3.164	1,07 % 1.228/114.427
5.1.4	ID: 17_22041 > 36 Stunden und ≤ 48 Stunden	0,85 % 27/3.164	0,64 % 729/114.427
5.1.5	ID: 17_22042 > 48 Stunden	3,38 % 107/3.164	0,94 % 1.081/114.427

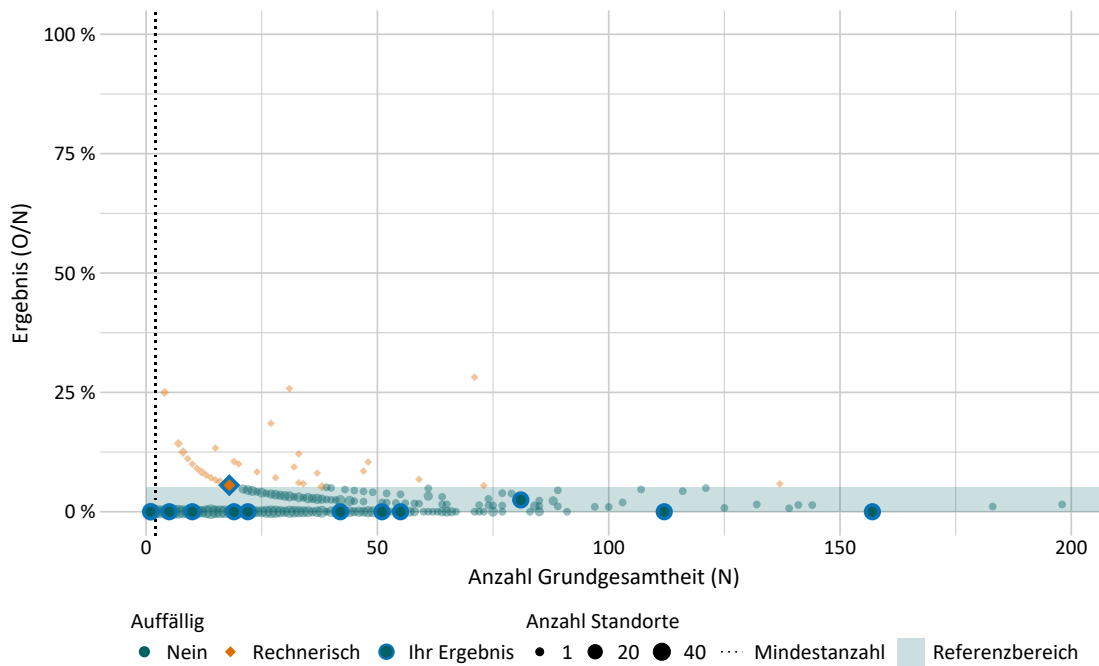
Detailergebnisse der Auffälligkeitskriterien

Auffälligkeitskriterien zur Plausibilität und Vollständigkeit

850231: Angabe einer unspezifischen Histologie beim führenden Befund

Art des Wertes	Datenvalidierung
Begründung für die Auswahl	<p>Relevanz Fälle mit unspezifischer Histologie gehen unter bestimmten Bedingungen nicht in die Zähler oder Nenner der QI der Gruppe „Vollständige Entfernung des Ovars oder der Adnexe“ ein.</p> <p>Hypothese Fehldokumentation. Tatsächlich liegt ein spezifischer Befund vor.</p>
Bezug zu Qualitätsindikatoren/ Kennzahlen	<p>10211: Vollständige Entfernung des Ovars oder der Adnexe ohne pathologischen Befund</p> <p>172000_10211: Vollständige Entfernung des Ovars oder der Adnexe bei Patientinnen bis 45 Jahre ohne pathologischen Befund</p> <p>172001_10211: Vollständige Entfernung des Ovars oder der Adnexe bei Patientinnen ab 46 und bis 55 Jahre ohne pathologischen Befund</p> <p>60685: Beidseitige Ovariectomie bei Patientinnen bis 45 Jahre und (Salpingo-) Ovariectomie mit Normalbefund oder benigner Histologie</p> <p>60686: Beidseitige Ovariectomie bei Patientinnen ab 46 und bis 55 Jahre und (Salpingo-) Ovariectomie mit Normalbefund oder benigner Histologie</p>
Grundgesamtheit	<p>Alle durchgeführten isolierten Operationen am Ovar mit vollständiger Entfernung des Ovars oder der Adnexe (OPS: 5-652.4*, 5-652.6*, 5-652.y, 5-653*) [Folgende OPS sind zusätzlich erlaubt: 1*, 3*, 5-540*, 5-541.0*, 5-541.1*, 5-541.2*, 5-541.3*, 5-542*, 5-651.a*, 5-651.b*, 5-651.x*, 5-651.y*, 5-656*, 5-657*, 5-658*, 5-85*, 5-87*, 5-88*, 5-89*, 5-9*, 6*, 8*, 9*] bei Patientinnen mit Angabe zur postoperativen Histologie, unter Ausschluss von Patientinnen mit Adnexektomie bei Mammakarzinom (Entlassungsdiagnose C50* mit gleichzeitiger Dokumentation von OPS: 5-652* oder 5-653*), mit prophylaktischer Operation an der Brustdrüse oder am Ovar wegen Risikofaktoren in Verbindung mit bösartigen Neubildungen (Entlassungsdiagnose: Z40.00*, Z40.01*) oder mit bösartiger Neubildung an der Brustdrüse in der Eigenanamnese (Entlassungsdiagnose: Z85.3) und unter Ausschluss von Operationen an Patientinnen mit der Diagnose Transsexualismus (F64.0)</p>
Zähler	Operationen mit unspezifischer Histologie als führender Befund
Referenzbereich	≤ 5,22 % (95. Perzentil)
Mindestanzahl Nenner	2
Mindestanzahl Zähler	
Datenquellen	QS-Daten

Ergebnisse differenziert nach Fallzahlen je Leistungserbringer



Ergebnisse über alle Leistungserbringer

Jahr	Anzahl Leistungserbringer	Anzahl Leistungserbringer mit rechnerisch auffälligem Ergebnis	Minimum in %	Maximum in %	Median in %
2025	692	41	0,00	28,17	0,00

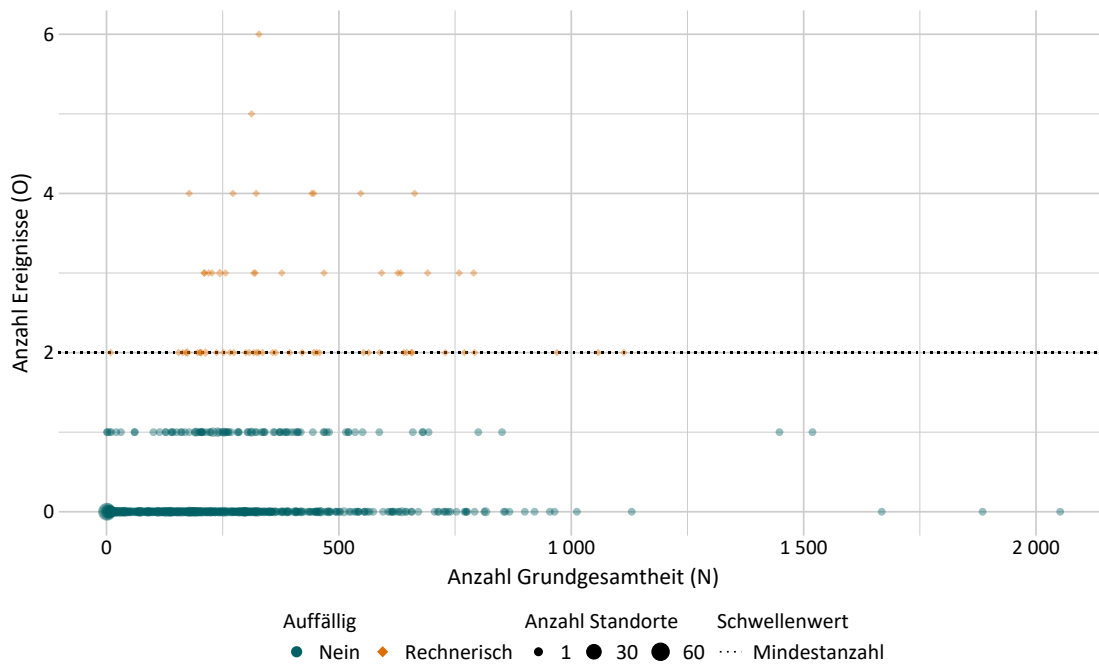
Detailergebnisse

Dimension / Erfassungsjahr 2025	Ergebnis O/N	Ergebnis in %	rechnerisch auffällig
Ihr Ergebnis	≤3 / 573	x	8,33 % 1 / 12
Bund	261 / 19.134	1,36	5,92 % 41 / 692

851912: Kodierung von Komplikationsdiagnosen ohne Dokumentation von intraoperativen Komplikationen

Art des Wertes	Datenvalidierung
Begründung für die Auswahl	<p>Relevanz Dokumentationsprüfung, ob die Datenfelder zur "intraoperative Komplikation" korrekt ausgefüllt wurden. Nicht angegebene Organverletzungen fallen aus dem Zähler des Qualitätsindikators zur Messung der Organverletzungen bei laparoskopischer Operation</p> <p>Hypothese Fehlende Dokumentation von spezifischen Komplikationen.</p>
Bezug zu Qualitätsindikatoren/ Kennzahlen	51906: Verhältnis der beobachteten zur erwarteten Rate (O/E) an Organverletzungen bei laparoskopischer Operation
Grundgesamtheit	Alle Fälle
Zähler	Fälle, bei denen einer der Codes S36.4, S36.5, S37.1, S37.2, S37.3, S37.6 bei Entlassung, aber nicht bei Aufnahme vorlag und die zugehörige Komplikation für keine OP im QS-Bogen dokumentiert ist
Referenzbereich	= 0
Mindestanzahl Nenner	
Mindestanzahl Zähler	2
Datenquellen	QS-Daten

Ergebnisse differenziert nach Fallzahlen je Leistungserbringer



Detailergebnisse

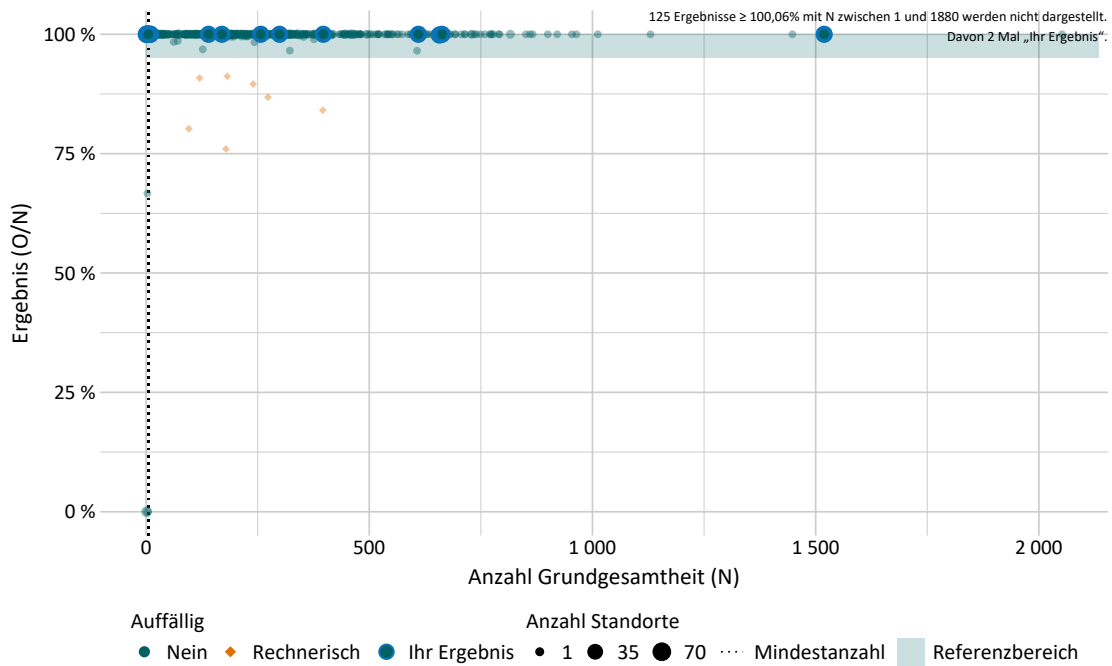
Dimension / Erfassungsjahr 2025	Ergebnis O/N	Ergebnis	rechnerisch auffällig
Ihr Ergebnis	11 / 5.579	0,00	10,53 % 2 / 19
Bund	271 / 199.943	0,00	7,36 % 68 / 924

Auffälligkeitskriterien zur Vollzähligkeit

850099: Auffälligkeitskriterium zur Unterdokumentation

Art des Wertes	Datenvalidierung
Begründung für die Auswahl	<p>Relevanz Dieses Auffälligkeitskriterium zielt darauf ab, eine Unterdokumentation abzubilden und somit mögliche daraus resultierende Auswirkungen auf Ebene der QI-Ergebnisse abschätzen zu können. Im Rahmen des Stellungnahmeverfahrens ist es möglich, den Ursachen für eine Unterdokumentation nachzugehen und Optimierungsmaßnahmen einzuleiten.</p> <p>Hypothese Organisatorische Probleme im Dokumentationsprozess oder das Weglassen komplizierter Fälle können zu niedrigen Dokumentationsraten in einzelnen Modulen führen. Dies kann die Aussagekraft der rechnerischen QI-Ergebnisse beeinflussen.</p>
Bezug zu Qualitätsindikatoren/ Kennzahlen	Alle Qualitätsindikatoren und Kennzahlen
Grundgesamtheit	Anzahl durch den QS-Filter ausgelöster Fälle (methodische Sollstatistik: DATENSAETZE_MODUL)
Zähler	Anzahl der gelieferten vollständigen und plausiblen Datensätze einschließlich der Minimaldatensätze
Referenzbereich	≥ 95,00 %
Mindestanzahl Nenner	5 (Der Standort muss laut Sollstatistik mindestens 5 Fälle im jeweiligen Modul behandelt haben.)
Mindestanzahl Zähler	
Datenquellen	QS-Daten, Sollstatistik

Ergebnisse differenziert nach Fallzahlen je Leistungserbringer



Ergebnisse über alle Leistungserbringer

Jahr	Anzahl Leistungserbringer	Anzahl Leistungserbringer mit rechnerisch auffälligem Ergebnis	Minimum in %	Maximum in %	Median in %
2025	940	7	0,00	364,00	100,00

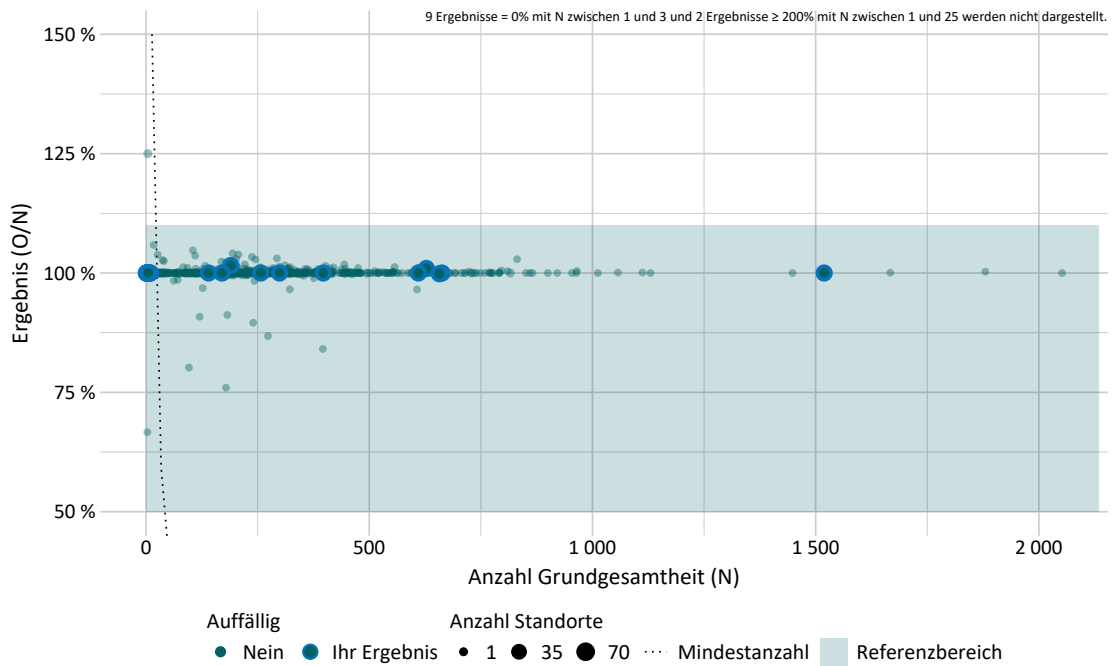
Detailergebnisse

Dimension / Erfassungsjahr 2025	Ergebnis O/N	Ergebnis in %	rechnerisch auffällig
Ihr Ergebnis	5.581 / 5.573	100,14	0,00 % 0 / 20
Bund	200.302 / 199.907	100,20	0,74 % 7 / 940

850100: Auffälligkeitskriterium zur Überdokumentation

Art des Wertes	Datenvalidierung
Begründung für die Auswahl	<p>Relevanz Dieses Auffälligkeitskriterium zielt darauf ab, eine Überdokumentation abzubilden und somit mögliche daraus resultierende Auswirkungen auf Ebene der QI-Ergebnisse abschätzen zu können. Im Rahmen des Stellungnahmeverfahrens ist es möglich, den Ursachen für eine Überdokumentation nachzugehen und Optimierungsmaßnahmen einzuleiten.</p> <p>Hypothese Organisatorische Probleme im Dokumentationsprozess einzelner Module können zu einer Überdokumentation führen. Dies kann die Aussagekraft der rechnerischen QI-Ergebnisse beeinflussen.</p>
Bezug zu Qualitätsindikatoren/ Kennzahlen	Alle Qualitätsindikatoren und Kennzahlen
Grundgesamtheit	Anzahl durch den QS-Filter ausgelöster Fälle (methodische Sollstatistik: DATENSAETZE_MODUL)
Zähler	Anzahl der gelieferten vollständigen und plausiblen Datensätze einschließlich der Minimaldatensätze
Referenzbereich	≤ 110,00 %
Mindestanzahl Nenner	
Mindestanzahl Zähler	20
Datenquellen	QS-Daten, Sollstatistik

Ergebnisse differenziert nach Fallzahlen je Leistungserbringer



Ergebnisse über alle Leistungserbringer

Jahr	Anzahl Leistungserbringer	Anzahl Leistungserbringer mit rechnerisch auffälligem Ergebnis	Minimum in %	Maximum in %	Median in %
2025	940	1	0,00	364,00	100,00

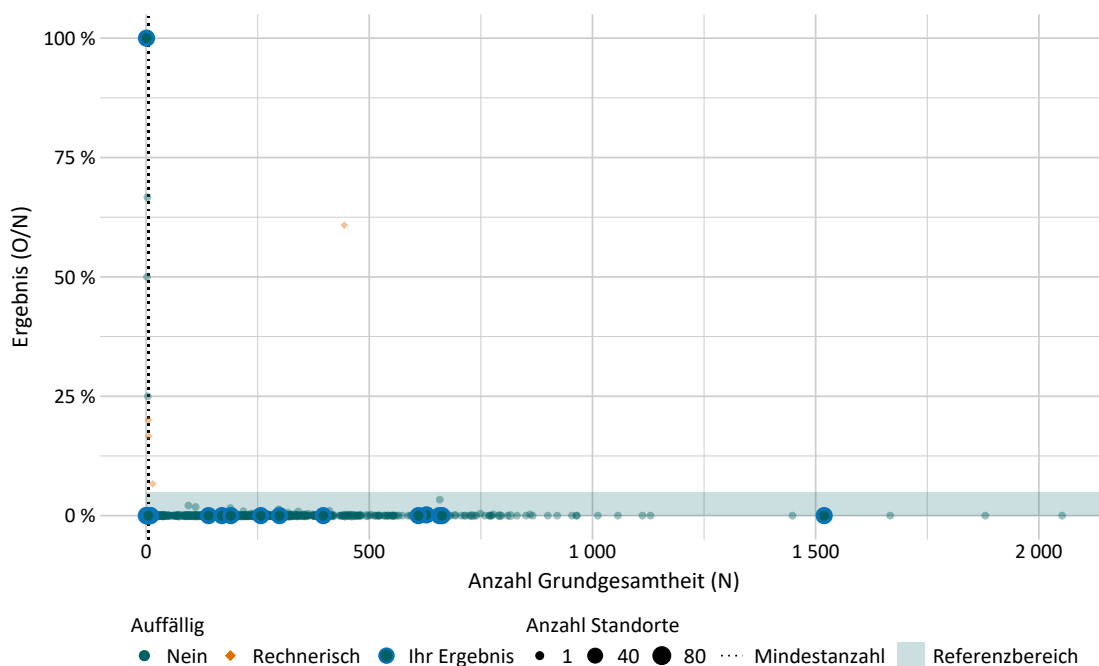
Detailergebnisse

Dimension / Erfassungsjahr	Ergebnis O/N	Ergebnis in %	rechnerisch auffällig
2025			
Ihr Ergebnis	5.581 / 5.573	100,14	0,00 % 0 / 20
Bund	200.302 / 199.907	100,20	0,11 % 1 / 940

850225: Auffälligkeitskriterium zum Minimaldatensatz (MDS)

Art des Wertes	Datenvalidierung
Begründung für die Auswahl	<p>Relevanz Minimaldatensätze können nicht für die Berechnung von Qualitätsindikatoren verwendet werden. Demnach sollten sie nur in begründeten Ausnahmefällen in der Dokumentation zur Anwendung kommen.</p> <p>Hypothese Fehlerhafte Verwendung von Minimaldatensätzen anstelle von regulären Datensätzen bei dokumentationspflichtigen Fällen.</p>
Bezug zu Qualitätsindikatoren/ Kennzahlen	Alle Qualitätsindikatoren und Kennzahlen
Grundgesamtheit	Anzahl durch den QS-Filter ausgelöster Fälle (methodische Sollstatistik: DATENSAETZE_MODUL)
Zähler	Anzahl Minimaldatensätze
Referenzbereich	≤ 5,00 %
Mindestanzahl Nenner	5 (Der Standort muss laut Soll-Statistik im jeweiligen Leistungsbereich mindestens 5 Fälle behandelt haben.)
Mindestanzahl Zähler	
Datenquellen	QS-Daten, Sollstatistik

Ergebnisse differenziert nach Fallzahlen je Leistungserbringer



Ergebnisse über alle Leistungserbringer

Jahr	Anzahl Leistungserbringer	Anzahl Leistungserbringer mit rechnerisch auffälligem Ergebnis	Minimum in %	Maximum in %	Median in %
2025	940	4	0,00	100,00	0,00

Detailergebnisse

Dimension / Erfassungsjahr 2025	Ergebnis O/N	Ergebnis in %	rechnerisch auffällig
Ihr Ergebnis	≤3 / 5.573	x	0,00 % 0 / 20
Bund	359 / 199.907	0,18	0,43 % 4 / 940

Basisauswertung

Basisdokumentation

	Ihr Ergebnis		Bund (gesamt)	
	n	%	n	%
Alle Patientinnen	N = 5.579		N = 199.943	
Aufnahmequartal				
Aufnahme in den Vorjahren (Überliegerinnen)	20	0,36	527	0,26
1. Quartal	1.475	26,44	53.258	26,64
2. Quartal	1.346	24,13	49.244	24,63
3. Quartal	1.443	25,86	48.755	24,38
4. Quartal	1.295	23,21	48.159	24,09

Patientin

	Ihr Ergebnis		Bund (gesamt)	
	n	%	n	%
Alle Patientinnen	N = 5.579		N = 199.943	
Altersverteilung				
< 20 Jahre	113	2,03	4.344	2,17
20 - 29 Jahre	685	12,28	23.947	11,98
30 - 39 Jahre	1.402	25,13	46.010	23,01
40 - 49 Jahre	1.392	24,95	49.210	24,61
50 - 59 Jahre	874	15,67	31.547	15,78
60 - 69 Jahre	595	10,66	25.205	12,61
70 - 79 Jahre	353	6,33	14.517	7,26
≥ 80 Jahre	165	2,96	5.163	2,58

Stationärer Aufenthalt

	Ihr Ergebnis		Bund (gesamt)	
	n	%	n	%
Alle Patientinnen	N = 5.579		N = 199.943	
Stationärer Aufenthalt				
≤ 1 Tag	1.955	35,04	57.861	28,94
2 - 3 Tage	2.538	45,49	91.598	45,81
4 - 6 Tage	622	11,15	32.893	16,45
7 - 10 Tage	254	4,55	9.426	4,71
11 - 14 Tage	83	1,49	3.463	1,73
15 - 20 Tage	59	1,06	2.216	1,11
> 20 Tage	68	1,22	2.486	1,24

	Ihr Ergebnis		Bund (gesamt)	
	n	%	n	%
Patientinnen mit offen chirurgischem (abdominalem) Operationszugang	N = 651		N = 21.409	
Stationärer Aufenthalt				
≤ 1 Tag	8	1,23	861	4,02
2 - 3 Tage	148	22,73	3.765	17,59
4 - 6 Tage	176	27,04	6.726	31,42
7 - 10 Tage	171	26,27	4.924	23,00
11 - 14 Tage	60	9,22	2.120	9,90
15 - 20 Tage	39	5,99	1.402	6,55
> 20 Tage	49	7,53	1.611	7,52

	Ihr Ergebnis		Bund (gesamt)	
	n	%	n	%
Patientinnen mit vaginalem, laparoskopisch assistiertem Operationszugang	N = 75		N = 6.019	
Stationärer Aufenthalt				
≤ 1 Tag	≤3	x	151	2,51
2 - 3 Tage	56	74,67	3.261	54,18
4 - 6 Tage	14	18,67	2.240	37,22
7 - 10 Tage	≤3	x	238	3,95
11 - 14 Tage	0	0,00	55	0,91
15 - 20 Tage	0	0,00	33	0,55
> 20 Tage	≤3	x	41	0,68

	Ihr Ergebnis		Bund (gesamt)	
	n	%	n	%
Patientinnen mit endoskopischem (laparoskopischem) Operationszugang	N = 4.424		N = 159.293	
Stationärer Aufenthalt				
≤ 1 Tag	1.774	40,10	49.968	31,37
2 - 3 Tage	2.126	48,06	80.484	50,53
4 - 6 Tage	387	8,75	22.567	14,17
7 - 10 Tage	80	1,81	3.855	2,42
11 - 14 Tage	23	0,52	1.063	0,67
15 - 20 Tage	20	0,45	653	0,41
> 20 Tage	14	0,32	703	0,44

	Ihr Ergebnis		Bund (gesamt)	
	n	%	n	%
Patientinnen mit Umsteigen endoskopisch – offen chirurgisch beim Operationszugang	N = 97		N = 2.690	
Stationärer Aufenthalt				
≤ 1 Tag	10	10,31	169	6,28
2 - 3 Tage	46	47,42	944	35,09
4 - 6 Tage	17	17,53	957	35,58
7 - 10 Tage	14	14,43	358	13,31
11 - 14 Tage	≤3	x	112	4,16
15 - 20 Tage	≤3	x	78	2,90
> 20 Tage	7	7,22	72	2,68

	Ihr Ergebnis		Bund (gesamt)	
	n	%	n	%
Patientinnen mit Umsteigen vaginal – offen chirurgisch beim Operationszugang	N ≤3		N = 82	
Stationärer Aufenthalt				
≤ 1 Tag	0	0,00	≤3	x
2 - 3 Tage	0	0,00	28	34,15
4 - 6 Tage	0	0,00	29	35,37
7 - 10 Tage	0	0,00	16	19,51
11 - 14 Tage	≤3	x	5	6,10
15 - 20 Tage	0	0,00	≤3	x
> 20 Tage	0	0,00	≤3	x

	Ihr Ergebnis		Bund (gesamt)	
	n	%	n	%
Patientinnen mit vaginalem Operationszugang	N = 93		N = 4.726	
Stationärer Aufenthalt				
≤ 1 Tag	8	8,60	169	3,58
2 - 3 Tage	62	66,67	2.440	51,63
4 - 6 Tage	19	20,43	1.771	37,47
7 - 10 Tage	≤3	x	237	5,01
11 - 14 Tage	≤3	x	60	1,27
15 - 20 Tage	0	0,00	27	0,57
> 20 Tage	0	0,00	22	0,47

	Ihr Ergebnis		Bund (gesamt)	
	n	%	n	%
Patientinnen mit sonstigem Operationszugang	N = 17		N = 2.189	
Stationärer Aufenthalt				
≤ 1 Tag	4	23,53	615	28,10
2 - 3 Tage	9	52,94	1.090	49,79
4 - 6 Tage	4	23,53	332	15,17
7 - 10 Tage	0	0,00	95	4,34
11 - 14 Tage	0	0,00	34	1,55
15 - 20 Tage	0	0,00	10	0,46
> 20 Tage	0	0,00	13	0,59

	Ihr Ergebnis		Bund (gesamt)	
	n	%	n	%
Patientinnen mit nicht näher bezeichnetem Operationszugang	N = 8		N = 660	
Stationärer Aufenthalt				
≤ 1 Tag	≤3	x	240	36,36
2 - 3 Tage	≤3	x	267	40,45
4 - 6 Tage	≤3	x	95	14,39
7 - 10 Tage	≤3	x	37	5,61
11 - 14 Tage	0	0,00	7	1,06
15 - 20 Tage	≤3	x	9	1,36
> 20 Tage	0	0,00	5	0,76

Operation

	Ihr Ergebnis		Bund (gesamt)	
	n	%	n	%
Alle Operationen	N = 5.593		N = 200.342	
Einstufung nach ASA-Klassifikation				
(1) normale, gesunde Patientin	1.589	28,41	62.480	31,19
(2) Patientin mit leichter Allgemeinerkrankung	3.267	58,41	115.980	57,89
(3) Patientin mit schwerer Allgemeinerkrankung	716	12,80	21.165	10,56
(4) Patientin mit schwerer Allgemeinerkrankung, die eine ständige Lebensbedrohung darstellt	20	0,36	671	0,33
(5) moribunde Patientin, von der nicht erwartet wird, dass sie ohne Operation überlebt	≤3	x	46	0,02

	Ihr Ergebnis		Bund (gesamt)	
	n	%	n	%
Alle Operationen	N = 5.593		N = 200.342	
Operation nach Organgebieten²				
Adnexe	4.843	86,59	176.878	88,29
Zervix	23	0,41	2.387	1,19
Corpus uteri	2.427	43,39	85.086	42,47
Angaben zur Operation				
Voroperation im OP-Gebiet	2.852	50,99	91.101	45,47

² Mehrfachnennung möglich

	Ihr Ergebnis		Bund (gesamt)	
	n	%	n	%
Alle Operationen	N = 5.593		N = 200.342	
Operationszugang³				
Offen chirurgisch (abdominal)	652	11,66	21.460	10,71
Vaginal, laparoskopisch assistiert	75	1,34	6.022	3,01
Endoskopisch (laparoskopisch)	4.434	79,28	159.557	79,64
Umsteigen endoskopisch – offen chirurgisch	98	1,75	2.693	1,34
Umsteigen vaginal – offen chirurgisch	≤3	x	82	0,04
Vaginal	93	1,66	4.728	2,36
Sonstige	17	0,30	2.189	1,09
Nicht näher bezeichnet	8	0,14	661	0,33

³ Mehrfachnennung möglich

	Ihr Ergebnis		Bund (gesamt)	
	n	%	n	%
Alle Operationen	N = 5.593		N = 200.342	
Operationen mit mind. einer Anwendung eines OP-Roboters⁴				
5-987.0 - Komplexer OP-Roboter	232	4,15	7.760	3,87
5-987.1 - Roboterarm	0	0,00	75	0,04
5-987.x - Sonstige	≤3	x	90	0,04

⁴ Mehrfachnennung möglich

	Ihr Ergebnis		Bund (gesamt)	
	n	%	n	%
Alle Operationen	N = 5.593		N = 200.342	
Intraoperative Komplikationen⁵				
Operationen mit mind. einer intraoperativen Komplikation	95	1,70	3.347	1,67
Blase	27	0,48	931	0,46
Harnleiter	9	0,16	306	0,15
Urethra	0	0,00	22	0,01
Darm	35	0,63	870	0,43
Uterus	≤3	x	318	0,16
Gefäß-/Nervenläsion	12	0,21	314	0,16
Lagerungsschaden	≤3	x	31	0,02
andere Organverletzungen	8	0,14	184	0,09
andere intraoperative Komplikationen	8	0,14	544	0,27

⁵ Mehrfachnennung möglich

Histologie

	Ihr Ergebnis		Bund (gesamt)	
	n	%	n	%
Alle Operationen	N = 5.593		N = 200.342	
postoperative Histologie				
(0) nein	213	3,81	8.456	4,22
(1) ja	5.380	96,19	191.886	95,78
davon: Adnexe				
(01) Normalbefund	233	4,33	6.545	3,41
(02) Follikel- oder Corpus-luteum-Zyste	316	5,87	13.401	6,98
(03) seröses oder mucinöses Zystadenom (z.B. Kystom, seröse Zyste)	532	9,89	22.299	11,62
(04) Dermoid (z.B. benignes Teratom)	223	4,14	7.193	3,75
(05) Endometriose	326	6,06	11.872	6,19
(06) andere benigne Befunde (z.B. Fibrom, Thekom, Theko-/Zystadenofibrom, Hydatide)	343	6,38	15.007	7,82
(07) Entzündung	71	1,32	2.801	1,46
(08) Extrauterin gravidität	289	5,37	8.283	4,32
(09) Stieldrehung	25	0,46	1.122	0,58
(10) Borderline-Veränderungen	86	1,60	2.083	1,09
(11) primäre maligne Neoplasien einschließlich deren Rezidive und Metastasen anderer Malignome	240	4,46	6.607	3,44
(19) Veränderungen an den Adnexen, die in den Schlüsselwerten 02 - 11 nicht erfasst sind	28	0,52	2.007	1,05
davon: Cervix uteri				
(20) Ektopie	≤3	x	70	0,04

Histologie

	Ihr Ergebnis		Bund (gesamt)	
	n	%	n	%
Alle Operationen	N = 5.593		N = 200.342	
(21) Dysplasie	22	0,41	1.592	0,83
(22) Carcinoma in situ	23	0,43	1.677	0,87
(23) Invasives Karzinom Ia	13	0,24	599	0,31
(24) Invasives Karzinom > Ia	48	0,89	1.457	0,76
(28) histologisch Normalbefund	30	0,56	821	0,43
(29) Veränderungen der Cervix uteri, die in den Schlüsselwerten 20 - 24 nicht erfasst sind	8	0,15	810	0,42
davon: Corpus uteri				
(30) Myom	1.210	22,49	39.929	20,81
(31) primäre maligne Neoplasien einschließlich deren Rezidive	277	5,15	9.670	5,04
(38) histologisch Normalbefund	216	4,01	6.890	3,59
(39) Veränderungen des Corpus uteri, die in den Schlüsselwerten 30 und 31 nicht erfasst sind	198	3,68	9.630	5,02
davon: Vagina/Vulva				
(70) Entzündliche Veränderungen	13	0,24	50	0,03
(71) Benigne Neoplasien	≤3	x	43	0,02
(72) Maligne Neoplasien	12	0,22	192	0,10
(78) Histologisch Normalbefund	10	0,19	56	0,03
(79) Veränderungen der Vagina/Vulva, die in den Schlüsselwerten 70 – 72 nicht erfasst sind	≤3	x	78	0,04
davon: Andere Lokalisationen				
(80) Endometriose anderer Lokalisationen	475	8,83	14.420	7,51

Histologie

	Ihr Ergebnis		Bund (gesamt)	
	n	%	n	%
Alle Operationen	N = 5.593		N = 200.342	
(81) Sonstige histologische Befunde anderer Lokalisationen	109	2,03	4.682	2,44

Postoperativer Verlauf

	Ihr Ergebnis		Bund (gesamt)	
	n	%	n	%
Alle Operationen	N = 5.593		N = 200.342	
Assistierte Blasenentleerung				
(0) nein	2.478	44,31	68.233	34,06
(1) ja	3.115	55,69	132.109	65,94
davon				
wiederholte Einmalkatheterisierung	22	0,71	3.466	2,62
transurethraler Dauerkatheter	3.088	99,13	128.889	97,56
suprapubischer Dauerkatheter	14	0,45	727	0,55
davon: Dauer der assistierten Blasenentleerung				
(1) ≤ 12 Stunden	1.366	43,85	49.635	37,57
(2) > 12 Stunden und ≤ 24 Stunden	1.067	34,25	62.357	47,20
(3) > 24 Stunden und ≤ 36 Stunden	210	6,74	6.698	5,07
(4) > 36 Stunden und ≤ 48 Stunden	178	5,71	5.410	4,10
(5) > 48 Stunden	294	9,44	8.009	6,06

Entlassung

	Ihr Ergebnis		Bund (gesamt)	
	n	%	n	%
Alle Patientinnen	N = 5.579		N = 199.943	
Entlassungsdiagnose (ICD 10)⁶				
(D25.-) Uterusmyom	1.392	24,95	46.286	23,15
(D26.-) Sonstige gutartige Neubildung des Uterus	10	0,18	278	0,14
(D27) Gutartige Neubildung des Ovars	618	11,08	29.256	14,63
(C53.-) Bösartige Neubildung der Cervix uteri	75	1,34	2.161	1,08
(C54.-) Bösartige Neubildung des Corpus uteri	280	5,02	10.077	5,04
(C56) Bösartige Neubildung des Ovars	252	4,52	6.930	3,47
(N70.-) Salpingitis bzw. Oophoritis	161	2,89	7.752	3,88
(N71.-) Entzündliche Erkrankungen des Uterus, ausgenommen der Zervix	20	0,36	467	0,23
(N72) Entzündliche Erkrankungen der Cervix uteri	8	0,14	2.294	1,15
(N73.-) Sonstige entzündliche Erkrankungen im weiblichen Becken	784	14,05	29.999	15,00
(N80.-) Endometriose	1.448	25,95	50.187	25,10
(N81.-) Genitalprolaps	338	6,06	14.546	7,28
(N83.-) Nichtentzündliche Krankheiten des Ovars, der Tuba uterina und des Lig. latum uteri	1.477	26,47	56.286	28,15
(N87.-) Dysplasie der Cervix uteri	31	0,56	2.440	1,22
(N92.-) Zu starke, zu häufige oder unregelmäßige Menstruation	298	5,34	18.212	9,11

⁶ Mehrfachnennung möglich

	Ihr Ergebnis		Bund (gesamt)	
	n	%	n	%
Alle Patientinnen	N = 5.579		N = 199.943	
Entlassungsgrund (nach § 301 SGB V)				
(01) Behandlung regulär beendet	5.278	94,60	180.744	90,40
(02) Behandlung regulär beendet, nachstationäre Behandlung vorgesehen	240	4,30	16.556	8,28
(03) Behandlung aus sonstigen Gründen beendet	≤3	x	179	0,09
(04) Behandlung gegen ärztlichen Rat beendet	25	0,45	1.184	0,59
(05) Zuständigkeitswechsel des Kostenträgers	0	0,00	7	0,00
(06) Verlegung in ein anderes Krankenhaus	20	0,36	436	0,22
(07) Tod	5	0,09	317	0,16
(08) Verlegung in ein anderes Krankenhaus im Rahmen einer Zusammenarbeit ⁷	0	0,00	19	0,01
(09) Entlassung in eine Rehabilitationseinrichtung	≤3	x	84	0,04
(10) Entlassung in eine Pflegeeinrichtung	≤3	x	227	0,11
(11) Entlassung in ein Hospiz	0	0,00	11	0,01
(13) Externe Verlegung zur psychiatrischen Behandlung	0	0,00	9	0,00
(14) Behandlung aus sonstigen Gründen beendet, nachstationäre Behandlung vorgesehen	≤3	x	35	0,02
(15) Behandlung gegen ärztlichen Rat beendet, nachstationäre Behandlung vorgesehen	0	0,00	70	0,04
(17) Interne Verlegung mit Wechsel zwischen den Entgeltbereichen der DRG-Fallpauschalen ⁸	0	0,00	24	0,01

	Ihr Ergebnis		Bund (gesamt)	
	n	%	n	%
Alle Patientinnen	N = 5.579		N = 199.943	
(22) Fallabschluss (interne Verlegung) bei Wechsel zwischen voll-, teilstationärer und stationsäquivalenter Behandlung	0	0,00	≤3	x
(25) Entlassung zum Jahresende bei Aufnahme im Vorjahr ⁹	0	0,00	0	0,00
(30) Behandlung regulär beendet, Überleitung in die Übergangspflege	≤3	x	18	0,01
nicht spezifizierter Entlassungsgrund¹⁰				
(1) ja	≤3	x	20	0,01

⁷ § 14 Abs. 5 Satz 2 BpflV in der am 31.12.2003 geltenden Fassung

⁸ nach der BpflV oder für besondere Einrichtungen nach § 17b Abs. 1 Satz 15 KHG

⁹ für Zwecke der Abrechnung - § 4 PEPPV

¹⁰ z.B. unterjährig aufgenommene Entlassungsgründe (ebenfalls nach § 301-Vereinbarung)

Ovar- und Adnexeingriffe: Organerhaltend (benigner Befund)

	Ihr Ergebnis		Bund (gesamt)	
	n	%	n	%
Patientinnen mit organerhaltenden Ovar- und Adnexeingriffen (benigner Befund)	N = 3.614		N = 129.704	
Aufnahmequartal				
Aufnahme in den Vorjahren (Überliegerinnen)	8	0,22	202	0,16
1. Quartal	949	26,26	34.327	26,47
2. Quartal	884	24,46	32.072	24,73
3. Quartal	923	25,54	31.530	24,31
4. Quartal	850	23,52	31.573	24,34

Patientin

	Ihr Ergebnis		Bund (gesamt)	
	n	%	n	%
Patientinnen mit organerhaltenden Ovar- und Adnexeingriffen (benigner Befund)	N = 3.614		N = 129.704	
Altersverteilung				
< 20 Jahre	96	2,66	4.019	3,10
20 - 29 Jahre	608	16,82	22.211	17,12
30 - 39 Jahre	1.237	34,23	41.772	32,21
40 - 49 Jahre	1.148	31,77	40.364	31,12
50 - 59 Jahre	374	10,35	14.430	11,13
60 - 69 Jahre	97	2,68	4.380	3,38
70 - 79 Jahre	37	1,02	1.940	1,50
≥ 80 Jahre	17	0,47	588	0,45

Stationärer Aufenthalt

	Ihr Ergebnis		Bund (gesamt)	
	n	%	n	%
Patientinnen mit organerhaltenden Ovar- und Adnexeingriffen (benigner Befund)	N = 3.614		N = 129.704	
Stationärer Aufenthalt				
≤ 1 Tag	1.216	33,65	37.883	29,21
2 - 3 Tage	1.882	52,08	66.198	51,04
4 - 6 Tage	371	10,27	19.871	15,32
7 - 10 Tage	82	2,27	3.649	2,81
11 - 14 Tage	26	0,72	929	0,72
15 - 20 Tage	20	0,55	580	0,45
> 20 Tage	17	0,47	594	0,46

	Ihr Ergebnis		Bund (gesamt)	
	n	%	n	%
Patientinnen mit organerhaltenden Ovar- und Adnexeingriffen (benigner Befund) und offen chirurgischem (abdominalem) Operationszugang	N = 238		N = 8.527	
Stationärer Aufenthalt				
≤ 1 Tag	5	2,10	624	7,32
2 - 3 Tage	101	42,44	2.693	31,58
4 - 6 Tage	81	34,03	3.385	39,70
7 - 10 Tage	28	11,76	1.094	12,83
11 - 14 Tage	9	3,78	299	3,51
15 - 20 Tage	8	3,36	209	2,45
> 20 Tage	6	2,52	223	2,62

	Ihr Ergebnis		Bund (gesamt)	
	n	%	n	%
Patientinnen mit organerhaltenden Ovar- und Adnexeingriffen (benigner Befund) und vaginalem, laparoskopisch assistiertem Operationszugang	N = 39		N = 3.514	
Stationärer Aufenthalt				
≤ 1 Tag	≤3	x	99	2,82
2 - 3 Tage	34	87,18	2.097	59,68
4 - 6 Tage	≤3	x	1.181	33,61
7 - 10 Tage	≤3	x	81	2,31
11 - 14 Tage	0	0,00	25	0,71
15 - 20 Tage	0	0,00	16	0,46
> 20 Tage	0	0,00	15	0,43

	Ihr Ergebnis		Bund (gesamt)	
	n	%	n	%
Patientinnen mit organerhaltenden Ovar- und Adnexeingriffen (benigner Befund) und endoskopischem (laparoskopischem) Operationszugang	N = 2.976		N = 106.442	
Stationärer Aufenthalt				
≤ 1 Tag	1.041	34,98	30.177	28,35
2 - 3 Tage	1.584	53,23	57.935	54,43
4 - 6 Tage	256	8,60	14.650	13,76
7 - 10 Tage	53	1,78	2.383	2,24
11 - 14 Tage	19	0,64	597	0,56
15 - 20 Tage	12	0,40	349	0,33
> 20 Tage	11	0,37	351	0,33

	Ihr Ergebnis		Bund (gesamt)	
	n	%	n	%
Patientinnen mit organerhaltenden Ovar- und Adnexeingriffen (benigner Befund) und Umsteigen endoskopisch – offen chirurgisch beim Operationszugang	N = 50		N = 1.229	
Stationärer Aufenthalt				
≤ 1 Tag	4	8,00	61	4,96
2 - 3 Tage	23	46,00	450	36,62
4 - 6 Tage	11	22,00	494	40,20
7 - 10 Tage	9	18,00	146	11,88
11 - 14 Tage	0	0,00	35	2,85
15 - 20 Tage	0	0,00	26	2,12
> 20 Tage	≤3	x	17	1,38

	Ihr Ergebnis		Bund (gesamt)	
	n	%	n	%
Patientinnen mit organerhaltenden Ovar- und Adnexeingriffen (benigner Befund) und Umsteigen vaginal – offen chirurgisch beim Operationszugang	N = 0		N = 52	
Stationärer Aufenthalt				
≤ 1 Tag	0	-	≤3	x
2 - 3 Tage	0	-	22	42,31
4 - 6 Tage	0	-	17	32,69
7 - 10 Tage	0	-	9	17,31
11 - 14 Tage	0	-	≤3	x
15 - 20 Tage	0	-	≤3	x
> 20 Tage	0	-	≤3	x

	Ihr Ergebnis		Bund (gesamt)	
	n	%	n	%
Patientinnen mit organerhaltenden Ovar- und Adnexeingriffen (benigner Befund) und vaginalem Operationszugang	N = 59		N = 3.429	
Stationärer Aufenthalt				
≤ 1 Tag	4	6,78	122	3,56
2 - 3 Tage	41	69,49	1.898	55,35
4 - 6 Tage	13	22,03	1.210	35,29
7 - 10 Tage	0	0,00	141	4,11
11 - 14 Tage	≤3	x	33	0,96
15 - 20 Tage	0	0,00	11	0,32
> 20 Tage	0	0,00	14	0,41

	Ihr Ergebnis		Bund (gesamt)	
	n	%	n	%
Patientinnen mit organerhaltenden Ovar- und Adnexeingriffen (benigner Befund) und sonstigem Operationszugang	N = 14		N = 1.774	
Stationärer Aufenthalt				
≤ 1 Tag	≤3	x	508	28,64
2 - 3 Tage	8	57,14	929	52,37
4 - 6 Tage	≤3	x	254	14,32
7 - 10 Tage	0	0,00	58	3,27
11 - 14 Tage	0	0,00	15	0,85
15 - 20 Tage	0	0,00	6	0,34
> 20 Tage	0	0,00	4	0,23

	Ihr Ergebnis		Bund (gesamt)	
	n	%	n	%
Patientinnen mit organerhaltenden Ovar- und Adnexeingriffen (benigner Befund) und nicht näher bezeichnetem Operationszugang	N = 7		N = 563	
Stationärer Aufenthalt				
≤ 1 Tag	≤3	x	206	36,59
2 - 3 Tage	≤3	x	226	40,14
4 - 6 Tage	≤3	x	88	15,63
7 - 10 Tage	0	0,00	28	4,97
11 - 14 Tage	0	0,00	5	0,89
15 - 20 Tage	≤3	x	6	1,07
> 20 Tage	0	0,00	4	0,71

Operation

	Ihr Ergebnis		Bund (gesamt)	
	n	%	n	%
Operationen (organerhaltende Ovar- und Adnexeingriffe bei benignem Befund)	N = 3.622		N = 129.940	
Angaben zur Operation¹¹				
Voroperation im OP-Gebiet	1.766	48,76	55.748	42,90

Operation

	Ihr Ergebnis		Bund (gesamt)	
	n	%	n	%
Operationen (organerhaltende Ovar- und Adnexeingriffe bei benignem Befund)	N = 3.622		N = 129.940	
Eingriffe (nach OPS)¹²				
5-650 - Inzision des Ovars	57	1,57	2.171	1,67
5-651 - Lokale Exzision und Destruktion von Ovarialgewebe	1.213	33,49	44.572	34,30
5-652.5 - Partielle Ovariectomie	27	0,75	1.074	0,83
5-653 - Salpingoovariectomie	0	0,00	0	0,00
5-656 - Plastische Rekonstruktion des Ovars	332	9,17	6.035	4,64
5-657 - Adhäsiolyse an Ovar und Tuba uterina ohne mikrochirurgische Versorgung	694	19,16	24.790	19,08
5-658 - Adhäsiolyse an Ovar und Tuba uterina mit mikrochirurgischer Versorgung	40	1,10	2.292	1,76
5-659 - Andere Operationen am Ovar	22	0,61	1.224	0,94
5-660 - Salpingotomie	50	1,38	2.055	1,58
5-661 - Salpingektomie	1.459	40,28	57.932	44,58
5-663 - Destruktion und Verschluss der Tubae uterinae [Sterilisationsoperation]	7	0,19	698	0,54
5-665 - Exzision und Destruktion von erkranktem Gewebe der Tuba uterina	75	2,07	3.316	2,55
5-666 - Plastische Rekonstruktion der Tuba uterina	10	0,28	485	0,37
5-667 - Insufflation der Tubae uterinae	656	18,11	19.656	15,13
5-669 - Andere Operationen an der Tuba uterina	4	0,11	382	0,29

Operation

	Ihr Ergebnis		Bund (gesamt)	
	n	%	n	%
Operationen (organerhaltende Ovar- und Adnexeingriffe bei benignem Befund)	N = 3.622		N = 129.940	
5-744.0 - Operationen bei Extrauterin gravidität - Salpingotomie	87	2,40	2.809	2,16
5-744.1 - Operationen bei Extrauterin gravidität - Salpingotomie mit Rekonstruktion	9	0,25	228	0,18
5-744.2 - Operationen bei Extrauterin gravidität - Partielle Salpingektomie	9	0,25	319	0,25
5-744.3 - Operationen bei Extrauterin gravidität - Partielle Salpingektomie mit Rekonstruktion	0	0,00	10	0,01

¹¹ Mehrfachnennung möglich

¹² Mehrfachnennung möglich

	Ihr Ergebnis		Bund (gesamt)	
	n	%	n	%
Operationen (organerhaltende Ovar- und Adnexeingriffe bei benignem Befund)	N = 3.622		N = 129.940	
Operationszugang¹³				
Offen chirurgisch (abdominal)	238	6,57	8.537	6,57
Vaginal, laparoskopisch assistiert	39	1,08	3.517	2,71
Endoskopisch (laparoskopisch)	2.982	82,33	106.627	82,06
Umsteigen endoskopisch – offen chirurgisch	51	1,41	1.230	0,95
Umsteigen vaginal – offen chirurgisch	0	0,00	52	0,04
Vaginal	59	1,63	3.431	2,64
Sonstige	14	0,39	1.774	1,37
Nicht näher bezeichnet	7	0,19	564	0,43

¹³ Mehrfachnennung möglich

	Ihr Ergebnis		Bund (gesamt)	
	n	%	n	%
Operationen (organerhaltende Ovar- und Adnexeingriffe bei benignem Befund)	N = 3.622		N = 129.940	
Operationen mit mind. einer Anwendung eines OP-Roboters¹⁴				
5-987.0 - Komplexer OP-Roboter	159	4,39	4.450	3,42
5-987.1 - Roboterarm	0	0,00	43	0,03
5-987.x - Sonstige	≤3	x	52	0,04

¹⁴ Mehrfachnennung möglich

	Ihr Ergebnis		Bund (gesamt)	
	n	%	n	%
Operationen (organerhaltende Ovar- und Adnexeingriffe bei benignem Befund)	N = 3.622		N = 129.940	
Intraoperative Komplikationen¹⁵				
Operationen mit mind. einer intraoperativen Komplikation	48	1,33	1.690	1,30
Blase	17	0,47	491	0,38
Harnleiter	6	0,17	150	0,12
Urethra	0	0,00	10	0,01
Darm	17	0,47	357	0,27
Uterus	≤3	x	190	0,15
Gefäß-/Nervenläsion	≤3	x	146	0,11
Lagerungsschaden	0	0,00	18	0,01
andere Organverletzungen	4	0,11	72	0,06
andere intraoperative Komplikationen	4	0,11	315	0,24

¹⁵ Mehrfachnennung möglich

Postoperativer Verlauf

	Ihr Ergebnis		Bund (gesamt)	
	n	%	n	%
Assistierte Blasenentleerung				
(0) nein	1.754	48,43	47.357	36,45
(1) ja	1.868	51,57	82.583	63,55
davon				
wiederholte Einmalkatheterisierung	10	0,54	2.403	2,91
transurethraler Dauerkatheter	1.855	99,30	80.522	97,50
suprapubischer Dauerkatheter	9	0,48	305	0,37
davon: Dauer der assistierten Blasenentleerung				
(1) ≤ 12 Stunden	885	47,38	34.348	41,59
(2) > 12 Stunden und ≤ 24 Stunden	665	35,60	40.303	48,80
(3) > 24 Stunden und ≤ 36 Stunden	82	4,39	3.058	3,70
(4) > 36 Stunden und ≤ 48 Stunden	108	5,78	2.498	3,02
(5) > 48 Stunden	128	6,85	2.376	2,88

Entlassung

	Ihr Ergebnis		Bund (gesamt)	
	n	%	n	%
Patientinnen mit organerhaltenden Ovar- und Adnexeingriffen (benigner Befund)	N = 3.614		N = 129.704	
Entlassungsdiagnose (ICD 10)¹⁶				
(D27) Gutartige Neubildung des Ovars	243	6,72	10.695	8,25
(D39.1) Unsichere Neubildung am Ovar	22	0,61	943	0,73
(N70.-) Salpingitis bzw. Oophoritis	125	3,46	5.680	4,38
(N73.-) Sonstige entzündliche Erkrankungen im weiblichen Becken	607	16,80	21.723	16,75
(N83.0 - N83.2) Ovarialzysten	720	19,92	27.085	20,88
(N80.1 - N80.3, N80.8 - N80.9) Endometriose	987	27,31	30.632	23,62
(N83.4) Prolaps oder Hernie des Ovars und der Tuba uterina	0	0,00	12	0,01
(N97.-) Sterilität der Frau	121	3,35	10.472	8,07
(O00.-) Extrauterin gravidität	189	5,23	6.859	5,29

¹⁶ Mehrfachnennung möglich

	Ihr Ergebnis		Bund (gesamt)	
	n	%	n	%
Patientinnen mit organerhaltenden Ovar- und Adnexeingriffen (benigner Befund)	N = 3.614		N = 129.704	
Entlassungsgrund (nach § 301 SGB V)				
(01) Behandlung regulär beendet	3.484	96,40	119.943	92,47

	Ihr Ergebnis		Bund (gesamt)	
	n	%	n	%
Patientinnen mit organerhaltenden Ovar- und Adnexeingriffen (benigner Befund)	N = 3.614		N = 129.704	
(02) Behandlung regulär beendet, nachstationäre Behandlung vorgesehen	101	2,79	8.381	6,46
(03) Behandlung aus sonstigen Gründen beendet	≤3	x	94	0,07
(04) Behandlung gegen ärztlichen Rat beendet	17	0,47	920	0,71
(05) Zuständigkeitswechsel des Kostenträgers	0	0,00	6	0,00
(06) Verlegung in ein anderes Krankenhaus	4	0,11	146	0,11
(07) Tod	0	0,00	46	0,04
(08) Verlegung in ein anderes Krankenhaus im Rahmen einer Zusammenarbeit ¹⁷	0	0,00	11	0,01
(09) Entlassung in eine Rehabilitationseinrichtung	0	0,00	16	0,01
(10) Entlassung in eine Pflegeeinrichtung	≤3	x	35	0,03
(11) Entlassung in ein Hospiz	0	0,00	≤3	x
(13) Externe Verlegung zur psychiatrischen Behandlung	0	0,00	9	0,01
(14) Behandlung aus sonstigen Gründen beendet, nachstationäre Behandlung vorgesehen	≤3	x	26	0,02
(15) Behandlung gegen ärztlichen Rat beendet, nachstationäre Behandlung vorgesehen	0	0,00	44	0,03
(17) Interne Verlegung mit Wechsel zwischen den Entgeltbereichen der DRG-Fallpauschalen ¹⁸	0	0,00	8	0,01

	Ihr Ergebnis		Bund (gesamt)	
	n	%	n	%
Patientinnen mit organerhaltenden Ovar- und Adnexeingriffen (benigner Befund)	N = 3.614		N = 129.704	
(22) Fallabschluss (interne Verlegung) bei Wechsel zwischen voll-, teilstationärer und stationsäquivalenter Behandlung	0	0,00	≤3	x
(25) Entlassung zum Jahresende bei Aufnahme im Vorjahr ¹⁹	0	0,00	0	0,00
(30) Behandlung regulär beendet, Überleitung in die Übergangspflege	≤3	x	5	0,00
nicht spezifizierter Entlassungsgrund²⁰				
(1) ja	≤3	x	11	0,01

¹⁷ § 14 Abs. 5 Satz 2 BpflV in der am 31.12.2003 geltenden Fassung

¹⁸ nach der BpflV oder für besondere Einrichtungen nach § 17b Abs. 1 Satz 15 KHG

¹⁹ für Zwecke der Abrechnung - § 4 PEPPV

²⁰ z.B. unterjährig aufgenommene Entlassungsgründe (ebenfalls nach § 301-Vereinbarung)

Ovar- und Adnexeingriffe: Ablativ (benigner Befund)

	Ihr Ergebnis		Bund (gesamt)	
	n	%	n	%
Patientinnen mit ablativen Ovar- und Adnexeingriffen (benigner Befund)	N = 2.673		N = 101.458	
Aufnahmequartal				
Aufnahme in den Vorjahren (Überliegerinnen)	4	0,15	213	0,21
1. Quartal	726	27,16	27.900	27,50
2. Quartal	646	24,17	24.651	24,30
3. Quartal	653	24,43	23.700	23,36
4. Quartal	644	24,09	24.994	24,63

Patientin

	Ihr Ergebnis		Bund (gesamt)	
	n	%	n	%
Patientinnen mit ablativen Ovar- und Adnexeingriffen (benigner Befund)	N = 2.673		N = 101.458	
Altersverteilung				
< 20 Jahre	12	0,45	281	0,28
20 - 29 Jahre	69	2,58	2.401	2,37
30 - 39 Jahre	409	15,30	14.692	14,48
40 - 49 Jahre	920	34,42	33.628	33,14
50 - 59 Jahre	625	23,38	23.136	22,80
60 - 69 Jahre	349	13,06	16.252	16,02
70 - 79 Jahre	204	7,63	8.615	8,49
≥ 80 Jahre	85	3,18	2.453	2,42

Stationärer Aufenthalt

	Ihr Ergebnis		Bund (gesamt)	
	n	%	n	%
Patientinnen mit ablativen Ovar- und Adnexeingriffen (benigner Befund)	N = 2.673		N = 101.458	
Stationärer Aufenthalt				
≤ 1 Tag	850	31,80	24.022	23,68
2 - 3 Tage	1.418	53,05	52.411	51,66
4 - 6 Tage	274	10,25	18.647	18,38
7 - 10 Tage	75	2,81	3.774	3,72
11 - 14 Tage	16	0,60	1.073	1,06
15 - 20 Tage	20	0,75	713	0,70
> 20 Tage	20	0,75	818	0,81

	Ihr Ergebnis		Bund (gesamt)	
	n	%	n	%
Patientinnen mit ablativen Ovar- und Adnexeingriffen (benigner Befund) und offen chirurgischem (abdominalem) Operationszugang	N = 262		N = 9.999	
Stationärer Aufenthalt				
≤ 1 Tag	≤3	x	290	2,90
2 - 3 Tage	94	35,88	2.256	22,56
4 - 6 Tage	88	33,59	4.167	41,67
7 - 10 Tage	46	17,56	1.870	18,70
11 - 14 Tage	9	3,44	589	5,89
15 - 20 Tage	8	3,05	380	3,80
> 20 Tage	14	5,34	447	4,47

	Ihr Ergebnis		Bund (gesamt)	
	n	%	n	%
Patientinnen mit ablativen Ovar- und Adnexeingriffen (benigner Befund) und vaginalem, laparoskopisch assistiertem Operationszugang	N = 36		N = 3.329	
Stationärer Aufenthalt				
≤ 1 Tag	≤3	x	84	2,52
2 - 3 Tage	32	88,89	1.994	59,90
4 - 6 Tage	≤3	x	1.119	33,61
7 - 10 Tage	≤3	x	82	2,46
11 - 14 Tage	0	0,00	22	0,66
15 - 20 Tage	0	0,00	16	0,48
> 20 Tage	0	0,00	12	0,36

	Ihr Ergebnis		Bund (gesamt)	
	n	%	n	%
Patientinnen mit ablativen Ovar- und Adnexeingriffen (benigner Befund) und endoskopischem (laparoskopischem) Operationszugang	N = 2.341		N = 88.032	
Stationärer Aufenthalt				
≤ 1 Tag	843	36,01	23.806	27,04
2 - 3 Tage	1.265	54,04	48.088	54,63
4 - 6 Tage	174	7,43	13.170	14,96
7 - 10 Tage	32	1,37	1.828	2,08
11 - 14 Tage	10	0,43	465	0,53
15 - 20 Tage	12	0,51	315	0,36
> 20 Tage	5	0,21	360	0,41

	Ihr Ergebnis		Bund (gesamt)	
	n	%	n	%
Patientinnen mit ablativen Ovar- und Adnexeingriffen (benigner Befund) und Umsteigen endoskopisch – offen chirurgisch beim Operationszugang	N = 51		N = 1.595	
Stationärer Aufenthalt				
≤ 1 Tag	7	13,73	106	6,65
2 - 3 Tage	25	49,02	631	39,56
4 - 6 Tage	10	19,61	561	35,17
7 - 10 Tage	4	7,84	179	11,22
11 - 14 Tage	0	0,00	49	3,07
15 - 20 Tage	≤3	x	36	2,26
> 20 Tage	4	7,84	33	2,07

	Ihr Ergebnis		Bund (gesamt)	
	n	%	n	%
Patientinnen mit ablativen Ovar- und Adnexeingriffen (benigner Befund) und Umsteigen vaginal – offen chirurgisch beim Operationszugang	N = 0		N = 47	
Stationärer Aufenthalt				
≤ 1 Tag	0	-	0	0,00
2 - 3 Tage	0	-	18	38,30
4 - 6 Tage	0	-	16	34,04
7 - 10 Tage	0	-	10	21,28
11 - 14 Tage	0	-	≤3	x
15 - 20 Tage	0	-	0	0,00
> 20 Tage	0	-	≤3	x

	Ihr Ergebnis		Bund (gesamt)	
	n	%	n	%
Patientinnen mit ablativen Ovar- und Adnexeingriffen (benigner Befund) und vaginalem Operationszugang	N = 67		N = 3.123	
Stationärer Aufenthalt				
≤ 1 Tag	6	8,96	81	2,59
2 - 3 Tage	47	70,15	1.716	54,95
4 - 6 Tage	13	19,40	1.140	36,50
7 - 10 Tage	≤3	x	137	4,39
11 - 14 Tage	0	0,00	28	0,90
15 - 20 Tage	0	0,00	11	0,35
> 20 Tage	0	0,00	10	0,32

	Ihr Ergebnis		Bund (gesamt)	
	n	%	n	%
Patientinnen mit ablativen Ovar- und Adnexeingriffen (benigner Befund) und sonstigem Operationszugang	N = 7		N = 964	
Stationärer Aufenthalt				
≤ 1 Tag	≤3	x	166	17,22
2 - 3 Tage	5	71,43	539	55,91
4 - 6 Tage	≤3	x	184	19,09
7 - 10 Tage	0	0,00	45	4,67
11 - 14 Tage	0	0,00	16	1,66
15 - 20 Tage	0	0,00	8	0,83
> 20 Tage	0	0,00	6	0,62

	Ihr Ergebnis		Bund (gesamt)	
	n	%	n	%
Patientinnen mit ablativen Ovar- und Adnexeingriffen (benigner Befund) und nicht näher bezeichnetem Operationszugang	N ≤3		N = 189	
Stationärer Aufenthalt				
≤ 1 Tag	0	0,00	53	28,04
2 - 3 Tage	≤3	x	94	49,74
4 - 6 Tage	0	0,00	27	14,29
7 - 10 Tage	≤3	x	8	4,23
11 - 14 Tage	0	0,00	≤3	x
15 - 20 Tage	0	0,00	≤3	x
> 20 Tage	0	0,00	≤3	x

Operation

	Ihr Ergebnis		Bund (gesamt)	
	n	%	n	%
Operationen (ablative Ovar- und Adnexeingriffe bei benignem Befund)	N = 2.675		N = 101.541	
Angaben zur Operation²¹				
Voroperation im OP-Gebiet	1.464	54,73	51.041	50,27

Operation

	Ihr Ergebnis		Bund (gesamt)	
	n	%	n	%
Operationen (ablative Ovar- und Adnexeingriffe bei benignem Befund)	N = 2.675		N = 101.541	
Eingriffe (nach OPS)²²				
5-652.4 - Restovariektomie	8	0,29	214	0,20
5-652.6 - Totale Ovariektomie	68	2,49	3.296	3,15
5-652.y - nicht näher bezeichnete Ovariektomie	≤3	x	37	0,04
5-653 - Salpingoovariektomie	1.041	38,12	40.312	38,50
5-661.4 - Restsalpingektomie	67	2,45	3.706	3,54
5-661.6 - Totale Salpingektomie	1.424	52,14	55.516	53,02
5-661.y - nicht näher bezeichnete Salpingektomie	≤3	x	82	0,08
5-744.4 - Operationen bei Extrauterin gravidität - Totale Salpingektomie	135	4,94	2.425	2,32

²¹ Mehrfachnennung möglich

²² Mehrfachnennung möglich

	Ihr Ergebnis		Bund (gesamt)	
	n	%	n	%
Operationen (ablative Ovar- und Adnexeingriffe bei benignem Befund)	N = 2.675		N = 101.541	
Operationszugang²³				
Offen chirurgisch (abdominal)	262	9,79	10.013	9,86
Vaginal, laparoskopisch assistiert	36	1,35	3.331	3,28
Endoskopisch (laparoskopisch)	2.343	87,59	88.097	86,76
Umsteigen endoskopisch – offen chirurgisch	51	1,91	1.596	1,57
Umsteigen vaginal – offen chirurgisch	0	0,00	47	0,05
Vaginal	67	2,50	3.125	3,08
Sonstige	7	0,26	964	0,95
Nicht näher bezeichnet	≤3	x	189	0,19

²³ Mehrfachnennung möglich

	Ihr Ergebnis		Bund (gesamt)	
	n	%	n	%
Operationen (ablative Ovar- und Adnexeingriffe bei benignem Befund)	N = 2.675		N = 101.541	
Operationen mit mind. einer Anwendung eines OP-Roboters²⁴				
5-987.0 - Komplexer OP-Roboter	103	3,85	4.745	4,67
5-987.1 - Roboterarm	0	0,00	51	0,05
5-987.x - Sonstige	≤3	x	67	0,07

²⁴ Mehrfachnennung möglich

	Ihr Ergebnis		Bund (gesamt)	
	n	%	n	%
Operationen (ablative Ovar- und Adnexeingriffe bei benignem Befund)	N = 2.675		N = 101.541	
Intraoperative Komplikationen²⁵				
Operationen mit mind. einer intraoperativen Komplikation	41	1,53	1.711	1,69
Blase	13	0,49	488	0,48
Harnleiter	8	0,30	177	0,17
Urethra	0	0,00	11	0,01
Darm	9	0,34	441	0,43
Uterus	0	0,00	142	0,14
Gefäß-/Nervenläsion	≤3	x	144	0,14
Lagerungsschaden	≤3	x	15	0,01
andere Organverletzungen	≤3	x	72	0,07
andere intraoperative Komplikationen	6	0,22	289	0,28

²⁵ Mehrfachnennung möglich

Postoperativer Verlauf

	Ihr Ergebnis		Bund (gesamt)	
	n	%	n	%
Assistierte Blasenentleerung				
(0) nein	1.048	39,18	30.045	29,59
(1) ja	1.627	60,82	71.496	70,41
davon				
wiederholte Einmalkatheterisierung	12	0,74	1.417	1,98
transurethraler Dauerkatheter	1.612	99,08	70.135	98,10
suprapubischer Dauerkatheter	7	0,43	362	0,51
davon: Dauer der assistierten Blasenentleerung				
(1) ≤ 12 Stunden	713	43,82	23.353	32,66
(2) > 12 Stunden und ≤ 24 Stunden	561	34,48	38.417	53,73
(3) > 24 Stunden und ≤ 36 Stunden	79	4,86	3.472	4,86
(4) > 36 Stunden und ≤ 48 Stunden	118	7,25	3.144	4,40
(5) > 48 Stunden	156	9,59	3.110	4,35

Entlassung

	Ihr Ergebnis		Bund (gesamt)	
	n	%	n	%
Patientinnen mit ablativen Ovar- und Adnexeingriffen (benigner Befund)	N = 2.673		N = 101.458	
Entlassungsdiagnose (ICD 10)²⁶				
(D27) Gutartige Neubildung des Ovars	359	13,43	18.158	17,90
(D39.1) Unsichere Neubildung am Ovar	86	3,22	3.730	3,68
(N70.-) Salpingitis bzw. Oophoritis	81	3,03	4.842	4,77
(N73.-) Sonstige entzündliche Erkrankungen im weiblichen Becken	271	10,14	12.662	12,48
(N83.0 - N83.2) Ovarialzysten	530	19,83	19.125	18,85
(N80.1 - N80.3, N80.8 - N80.9) Endometriose	259	9,69	8.304	8,18
(N83.4) Prolaps oder Hernie des Ovars und der Tuba uterina	0	0,00	6	0,01
(N97.-) Sterilität der Frau	≤3	x	462	0,46
(O00.-) Extrauterin gravidität	165	6,17	4.053	3,99

²⁶ Mehrfachnennung möglich

	Ihr Ergebnis		Bund (gesamt)	
	n	%	n	%
Patientinnen mit ablativen Ovar- und Adnexeingriffen (benigner Befund)	N = 2.673		N = 101.458	
Entlassungsgrund (nach § 301 SGB V)				
(01) Behandlung regulär beendet	2.550	95,40	92.845	91,51
(02) Behandlung regulär beendet, nachstationäre Behandlung vorgesehen	96	3,59	7.435	7,33

	Ihr Ergebnis		Bund (gesamt)	
	n	%	n	%
Patientinnen mit ablativen Ovar- und Adnexeingriffen (benigner Befund)	N = 2.673		N = 101.458	
(03) Behandlung aus sonstigen Gründen beendet	≤3	x	87	0,09
(04) Behandlung gegen ärztlichen Rat beendet	12	0,45	604	0,60
(05) Zuständigkeitswechsel des Kostenträgers	0	0,00	5	0,00
(06) Verlegung in ein anderes Krankenhaus	11	0,41	189	0,19
(07) Tod	≤3	x	102	0,10
(08) Verlegung in ein anderes Krankenhaus im Rahmen einer Zusammenarbeit ²⁷	0	0,00	6	0,01
(09) Entlassung in eine Rehabilitationseinrichtung	0	0,00	35	0,03
(10) Entlassung in eine Pflegeeinrichtung	0	0,00	80	0,08
(11) Entlassung in ein Hospiz	0	0,00	0	0,00
(13) Externe Verlegung zur psychiatrischen Behandlung	0	0,00	≤3	x
(14) Behandlung aus sonstigen Gründen beendet, nachstationäre Behandlung vorgesehen	≤3	x	16	0,02
(15) Behandlung gegen ärztlichen Rat beendet, nachstationäre Behandlung vorgesehen	0	0,00	22	0,02
(17) Interne Verlegung mit Wechsel zwischen den Entgeltbereichen der DRG-Fallpauschalen ²⁸	0	0,00	9	0,01
(22) Fallabschluss (interne Verlegung) bei Wechsel zwischen voll-, teilstationärer und stationsäquivalenter Behandlung	0	0,00	≤3	x

	Ihr Ergebnis		Bund (gesamt)	
	n	%	n	%
Patientinnen mit ablativen Ovar- und Adnexeingriffen (benigner Befund)	N = 2.673		N = 101.458	
(25) Entlassung zum Jahresende bei Aufnahme im Vorjahr ²⁹	0	0,00	0	0,00
(30) Behandlung regulär beendet, Überleitung in die Übergangspflege	0	0,00	6	0,01
nicht spezifizierter Entlassungsgrund³⁰				
(1) ja	0	0,00	12	0,01

²⁷ § 14 Abs. 5 Satz 2 BpflV in der am 31.12.2003 geltenden Fassung

²⁸ nach der BpflV oder für besondere Einrichtungen nach § 17b Abs. 1 Satz 15 KHG

²⁹ für Zwecke der Abrechnung - § 4 PEPPV

³⁰ z.B. unterjährig aufgenommene Entlassungsgründe (ebenfalls nach § 301-Vereinbarung)

Ovar- und Adnexeingriffe: Eingriffe bei Ovarialkarzinom

	Ihr Ergebnis		Bund (gesamt)	
	n	%	n	%
Patientinnen mit Ovar- und Adnexeingriffen bei Ovarialkarzinom	N = 309		N = 8.548	
Aufnahmequartal				
Aufnahme in den Vorjahren (Überliegerinnen)	≤3	x	125	1,46
1. Quartal	74	23,95	2.198	25,71
2. Quartal	79	25,57	2.119	24,79
3. Quartal	97	31,39	2.243	26,24
4. Quartal	58	18,77	1.863	21,79

Patientin

	Ihr Ergebnis		Bund (gesamt)	
	n	%	n	%
Patientinnen mit Ovar- und Adnexeingriffen bei Ovarialkarzinom	N = 309		N = 8.548	
Altersverteilung				
< 20 Jahre	≤3	x	71	0,83
20 - 29 Jahre	16	5,18	286	3,35
30 - 39 Jahre	28	9,06	603	7,05
40 - 49 Jahre	38	12,30	1.094	12,80
50 - 59 Jahre	71	22,98	1.797	21,02
60 - 69 Jahre	72	23,30	2.334	27,30
70 - 79 Jahre	54	17,48	1.587	18,57
≥ 80 Jahre	27	8,74	776	9,08

Stationärer Aufenthalt

	Ihr Ergebnis		Bund (gesamt)	
	n	%	n	%
Patientinnen mit Ovar- und Adnexeingriffen bei Ovarialkarzinom	N = 309		N = 8.548	
Stationärer Aufenthalt				
≤ 1 Tag	43	13,92	873	10,21
2 - 3 Tage	52	16,83	1.558	18,23
4 - 6 Tage	40	12,94	1.178	13,78
7 - 10 Tage	101	32,69	2.016	23,58
11 - 14 Tage	37	11,97	1.247	14,59
15 - 20 Tage	18	5,83	815	9,53
> 20 Tage	18	5,83	861	10,07

	Ihr Ergebnis		Bund (gesamt)	
	n	%	n	%
Patientinnen mit Ovar- und Adnexeingriffen bei Ovarialkarzinom und offen chirurgischem (abdominalem) Operationszugang	N = 198		N = 4.774	
Stationärer Aufenthalt				
≤ 1 Tag	0	0,00	19	0,40
2 - 3 Tage	5	2,53	103	2,16
4 - 6 Tage	31	15,66	573	12,00
7 - 10 Tage	94	47,47	1.661	34,79
11 - 14 Tage	36	18,18	1.042	21,83
15 - 20 Tage	16	8,08	674	14,12
> 20 Tage	16	8,08	702	14,70

	Ihr Ergebnis		Bund (gesamt)	
	n	%	n	%
Patientinnen mit Ovar- und Adnexeingriffen bei Ovarialkarzinom und vaginalem, laparoskopisch assistiertem Operationszugang	N = 0		N = 62	
Stationärer Aufenthalt				
≤ 1 Tag	0	-	≤3	x
2 - 3 Tage	0	-	28	45,16
4 - 6 Tage	0	-	21	33,87
7 - 10 Tage	0	-	4	6,45
11 - 14 Tage	0	-	≤3	x
15 - 20 Tage	0	-	≤3	x
> 20 Tage	0	-	≤3	x

	Ihr Ergebnis		Bund (gesamt)	
	n	%	n	%
Patientinnen mit Ovar- und Adnexeingriffen bei Ovarialkarzinom und endoskopischem (laparoskopischem) Operationszugang	N = 105		N = 3.259	
Stationärer Aufenthalt				
≤ 1 Tag	43	40,95	856	26,27
2 - 3 Tage	46	43,81	1.412	43,33
4 - 6 Tage	7	6,67	543	16,66
7 - 10 Tage	6	5,71	213	6,54
11 - 14 Tage	0	0,00	81	2,49
15 - 20 Tage	≤3	x	72	2,21
> 20 Tage	≤3	x	82	2,52

	Ihr Ergebnis		Bund (gesamt)	
	n	%	n	%
Patientinnen mit Ovar- und Adnexeingriffen bei Ovarialkarzinom und Umsteigen endoskopisch – offen chirurgisch beim Operationszugang	N = 7		N = 198	
Stationärer Aufenthalt				
≤ 1 Tag	0	0,00	10	5,05
2 - 3 Tage	≤3	x	54	27,27
4 - 6 Tage	≤3	x	52	26,26
7 - 10 Tage	≤3	x	35	17,68
11 - 14 Tage	≤3	x	17	8,59
15 - 20 Tage	0	0,00	14	7,07
> 20 Tage	≤3	x	16	8,08

	Ihr Ergebnis		Bund (gesamt)	
	n	%	n	%
Patientinnen mit Ovar- und Adnexeingriffen bei Ovarialkarzinom und Umsteigen vaginal – offen chirurgisch beim Operationszugang	N = 0		N = 4	
Stationärer Aufenthalt				
≤ 1 Tag	0	-	0	0,00
2 - 3 Tage	0	-	0	0,00
4 - 6 Tage	0	-	≤3	x
7 - 10 Tage	0	-	≤3	x
11 - 14 Tage	0	-	≤3	x
15 - 20 Tage	0	-	0	0,00
> 20 Tage	0	-	0	0,00

	Ihr Ergebnis		Bund (gesamt)	
	n	%	n	%
Patientinnen mit Ovar- und Adnexeingriffen bei Ovarialkarzinom und vaginalem Operationszugang	N ≤3		N = 27	
Stationärer Aufenthalt				
≤ 1 Tag	0	0,00	≤3	x
2 - 3 Tage	0	0,00	10	37,04
4 - 6 Tage	≤3	x	6	22,22
7 - 10 Tage	0	0,00	4	14,81
11 - 14 Tage	≤3	x	≤3	x
15 - 20 Tage	0	0,00	≤3	x
> 20 Tage	0	0,00	≤3	x

	Ihr Ergebnis		Bund (gesamt)	
	n	%	n	%
Patientinnen mit Ovar- und Adnexeingriffen bei Ovarialkarzinom und sonstigem Operationszugang	N ≤3		N = 46	
Stationärer Aufenthalt				
≤ 1 Tag	0	0,00	5	10,87
2 - 3 Tage	0	0,00	10	21,74
4 - 6 Tage	≤3	x	13	28,26
7 - 10 Tage	0	0,00	11	23,91
11 - 14 Tage	0	0,00	4	8,70
15 - 20 Tage	0	0,00	0	0,00
> 20 Tage	0	0,00	≤3	x

	Ihr Ergebnis		Bund (gesamt)	
	n	%	n	%
Patientinnen mit Ovar- und Adnexeingriffen bei Ovarialkarzinom und nicht näher bezeichnetem Operationszugang	N = 0		N ≤3	
Stationärer Aufenthalt				
≤ 1 Tag	0	-	≤3	x
2 - 3 Tage	0	-	≤3	x
4 - 6 Tage	0	-	0	0,00
7 - 10 Tage	0	-	≤3	x
11 - 14 Tage	0	-	0	0,00
15 - 20 Tage	0	-	0	0,00
> 20 Tage	0	-	0	0,00

Operation

	Ihr Ergebnis		Bund (gesamt)	
	n	%	n	%
Operationen (Ovar- und Adnexeingriffe bei Ovarialkarzinom)	N = 310		N = 8.591	
Angaben zur Operation³¹				
Voroperation im OP-Gebiet	194	62,58	4.647	54,09

Operation

	Ihr Ergebnis		Bund (gesamt)	
	n	%	n	%
Operationen (Ovar- und Adnexeingriffe bei Ovarialkarzinom)	N = 310		N = 8.591	
Eingriffe (nach OPS)³²				
5-650 - Inzision des Ovars	0	0,00	19	0,22
5-651 - Lokale Exzision und Destruktion von Ovarialgewebe	23	7,42	559	6,51
5-652 - Ovariectomie	12	3,87	473	5,51
5-653 - Salpingoovariectomie	150	48,39	4.266	49,66
5-656 - Plastische Rekonstruktion des Ovars	≤3	x	54	0,63
5-657 - Adhäsiolyse an Ovar und Tuba uterina ohne mikrochirurgische Versorgung	28	9,03	1.285	14,96
5-658 - Adhäsiolyse an Ovar und Tuba uterina mit mikrochirurgischer Versorgung	≤3	x	108	1,26
5-659 - Andere Operationen am Ovar	0	0,00	14	0,16
5-680 - Inzision des Uterus [Hysterotomie]	0	0,00	0	0,00
5-681 - Exzision und Destruktion von erkranktem Gewebe des Uterus	6	1,94	113	1,32
5-682 - Subtotale Uterusexstirpation	0	0,00	49	0,57
5-683 - Uterusexstirpation [Hysterektomie]	133	42,90	3.269	38,05
5-684 - Zervixstumpfexstirpation	≤3	x	27	0,31
5-685 - Radikale Uterusexstirpation	18	5,81	551	6,41
5-686 - Radikale Zervixstumpfexstirpation	≤3	x	8	0,09

Operation

	Ihr Ergebnis		Bund (gesamt)	
	n	%	n	%
Operationen (Ovar- und Adnexeingriffe bei Ovarialkarzinom)	N = 310		N = 8.591	
5-687 - Exenteration [Eviszeration] des weiblichen kleinen Beckens	≤3	x	88	1,02
5-689 - Andere Inzision und Exzision des Uterus	0	0,00	0	0,00

³¹ Mehrfachnennung möglich

³² Mehrfachnennung möglich

	Ihr Ergebnis		Bund (gesamt)	
	n	%	n	%
Operationen (Ovar- und Adnexeingriffe bei Ovarialkarzinom)	N = 310		N = 8.591	
Operationen mit mind. einer Anwendung eines OP-Roboters³³				
5-987.0 - Komplexer OP-Roboter	≤3	x	159	1,85
5-987.1 - Roboterarm	0	0,00	0	0,00
5-987.x - Sonstige	0	0,00	0	0,00

³³ Mehrfachnennung möglich

	Ihr Ergebnis		Bund (gesamt)	
	n	%	n	%
Operationen (Ovar- und Adnexeingriffe bei Ovarialkarzinom)	N = 310		N = 8.591	
Intraoperative Komplikationen³⁴				
Operationen mit mind. einer intraoperativen Komplikation	19	6,13	400	4,66
Blase	≤3	x	127	1,48
Harnleiter	≤3	x	43	0,50
Urethra	0	0,00	≤3	x
Darm	8	2,58	120	1,40
Uterus	0	0,00	8	0,09
Gefäß-/Nervenläsion	6	1,94	51	0,59
Lagerungsschaden	0	0,00	≤3	x
andere Organverletzungen	≤3	x	46	0,54
andere intraoperative Komplikationen	0	0,00	49	0,57

³⁴ Mehrfachnennung möglich

Postoperativer Verlauf

	Ihr Ergebnis		Bund (gesamt)	
	n	%	n	%
Assistierte Blasenentleerung				
(0) nein	77	24,84	1.326	15,43
(1) ja	233	75,16	7.265	84,57
davon				
wiederholte Einmalkatheterisierung	0	0,00	74	1,02
transurethraler Dauerkatheter	233	100,00	7.184	98,89
suprapubischer Dauerkatheter	0	0,00	63	0,87
davon: Dauer der assistierten Blasenentleerung				
(1) ≤ 12 Stunden	29	12,45	1.164	16,02
(2) > 12 Stunden und ≤ 24 Stunden	77	33,05	2.119	29,17
(3) > 24 Stunden und ≤ 36 Stunden	50	21,46	892	12,28
(4) > 36 Stunden und ≤ 48 Stunden	17	7,30	650	8,95
(5) > 48 Stunden	60	25,75	2.440	33,59

Entlassung

	Ihr Ergebnis		Bund (gesamt)	
	n	%	n	%
Patientinnen mit Ovar- und Adnexeingriffen bei Ovarialkarzinom	N = 309		N = 8.548	
Entlassungsgrund (nach § 301 SGB V)				
(01) Behandlung regulär beendet	251	81,23	6.320	73,94
(02) Behandlung regulär beendet, nachstationäre Behandlung vorgesehen	50	16,18	1.906	22,30

Entlassung

	Ihr Ergebnis		Bund (gesamt)	
	n	%	n	%
Patientinnen mit Ovar- und Adnexeingriffen bei Ovarialkarzinom	N = 309		N = 8.548	
(03) Behandlung aus sonstigen Gründen beendet	0	0,00	9	0,11
(04) Behandlung gegen ärztlichen Rat beendet	0	0,00	31	0,36
(05) Zuständigkeitswechsel des Kostenträgers	0	0,00	0	0,00
(06) Verlegung in ein anderes Krankenhaus	4	1,29	82	0,96
(07) Tod	≤3	x	105	1,23
(08) Verlegung in ein anderes Krankenhaus im Rahmen einer Zusammenarbeit ³⁵	0	0,00	≤3	x
(09) Entlassung in eine Rehabilitationseinrichtung	0	0,00	18	0,21
(10) Entlassung in eine Pflegeeinrichtung	≤3	x	48	0,56
(11) Entlassung in ein Hospiz	0	0,00	10	0,12
(13) Externe Verlegung zur psychiatrischen Behandlung	0	0,00	0	0,00
(14) Behandlung aus sonstigen Gründen beendet, nachstationäre Behandlung vorgesehen	0	0,00	≤3	x
(15) Behandlung gegen ärztlichen Rat beendet, nachstationäre Behandlung vorgesehen	0	0,00	9	0,11
(17) Interne Verlegung mit Wechsel zwischen den Entgeltbereichen der DRG-Fallpauschalen ³⁶	0	0,00	≤3	x

Entlassung

	Ihr Ergebnis		Bund (gesamt)	
	n	%	n	%
Patientinnen mit Ovar- und Adnexeingriffen bei Ovarialkarzinom	N = 309		N = 8.548	
(22) Fallabschluss (interne Verlegung) bei Wechsel zwischen voll-, teilstationärer und stationsäquivalenter Behandlung	0	0,00	0	0,00
(25) Entlassung zum Jahresende bei Aufnahme im Vorjahr ³⁷	0	0,00	0	0,00
(30) Behandlung regulär beendet, Überleitung in die Übergangspflege	0	0,00	4	0,05
nicht spezifizierter Entlassungsgrund³⁸				
(1) ja	0	0,00	0	0,00

³⁵ § 14 Abs. 5 Satz 2 BpflV in der am 31.12.2003 geltenden Fassung

³⁶ nach der BpflV oder für besondere Einrichtungen nach § 17b Abs. 1 Satz 15 KHG

³⁷ für Zwecke der Abrechnung - § 4 PEPPV

³⁸ z.B. unterjährig aufgenommene Entlassungsgründe (ebenfalls nach § 301-Vereinbarung)