Jahresauswertung 2013
Postnarkotische Befragung der Anästhesie

Benchmarking
Hamburg Gesamt

Teilnehmende Krankenhäuser (Hamburg): 26
Anzahl Datensätze Gesamt: 3.133
Datensatzversion: pnv 2013
Datenbankstand: 01. Februar 2014
2013 - D13946-L87864-P42840

Eine Auswertung des BQS-Instituts - Standort Hamburg

Grundgesamtheit und Vorjahresdaten

Die Berechnung der Grundgesamtheit für die Qualitätsindikatoren in der Auswertung erfolgt für alle Patienten, die im Jahr 2013 während des Erhebungszeitraums befragt wurden.

Die Berechnung der Vorjahresergebnisse für alle Kennzahlen in der Auswertung erfolgt für alle Patienten, die im Jahr 2012 während des Erhebungszeitraums befragt wurden.

Inhaltsverzeichnis

Seite

Qualitätsdimensionen

	Übersichtsdiagramm	1.1
1.	Information	1.2
2.	Körperliche Beschwerden	1.3
3.	Schmerzen	1.4
4.	Ruhe/Regeneration	1.5
5.	Angst	1.6

Einzelfragen

1.	Ich wurde von den Ärzten ausreichend und gut verständlich über den geplanten Eingriff informiert.	2.1
2.	Ich wurde über den Zeitplan meines Eingriffs informiert. Dieser wurde dann auch weitestgehend eingehalten.	2.1
3.	Die Ergebnisse meiner Voruntersuchung wurden mir rechtzeitig und gut verständlich mitgeteilt.	2.1
4.	Ich konnte bei den Gesprächen mit den Ärzten mitbestimmen, was und wie viel ich erfahre.	2.2
5.	Ich konnte mir sicher sein, dass die Ärzte in meinem Sinne entscheiden.	2.2
6.	Ich wurde von den Ärzten behandelt, die ich vor dem Eingriff kennen gelernt habe.	2.2
7.	Ich hatte die Zeit vor dem Eingriff Angst und war während der Wartezeiten unruhig und aufgeregt.	2.3
8.	Ich habe vor oder nach dem Eingriff gefroren oder gezittert.	2.3
9.	Ich habe nach dem Eingriff schnell wieder die Kontrolle über meinen Körper erlangt.	2.3
10.	Ich war nach dem Eingriff zu schwach, mich im Bett aufzurichten, richtig zu schlucken oder zu husten.	2.4
11.	Ich war nach dem Eingriff wieder schnell orientiert und konnte mich gut verständlich äußern.	2.4
12.	Ich hatte Probleme beim Wasserlassen.	2.4
13.	Ich hatte nach dem Eingriff großen Durst, durfte aber nichts trinken.	2.5
14.	Ich hatte starke Schmerzen im Operationsgebiet.	2.5
15.	Ich hatte starke Schmerzen an anderen Körperstellen (z.B. Kopf-, Hals-, Rücken-, Brust- oder Gelenkschmerzen).	2.5
16.	Meine Schmerzen waren außer Kontrolle und hätten noch besser behandelt werden müssen.	2.6
17.	Ich habe Übelkeit empfunden oder musste erbrechen.	2.6
18.	Ich hatte Beschwerden durch Katheter und Schläuche (z.B. Magensonde, Urinkatheter, Drainagen und Infusionen).	2.6
19.	Ich hatte ausreichend Ruhe und konnte mich gut erholen.	2.7
20.	Ich konnte nachts ungestört, gut und erholsam einschlafen.	2.7
21.	Ich fühle mich jetzt wieder belastbar, fit und aktiv.	2.7

Anästhesie-Techniken 2.8

© EQS-Hamburg 2014

Qualitätsdimensionen

Übersichtsdiagramm Qualitätsdimensionen

Erreichte Punktzahl in Prozent der maximal erreichbaren Punktzahl

Eine hohe Punktzahl bedeutet immer eine gute Qualität im Sinne des Qualitätszieles der einzelnen Qualitätsdimension.

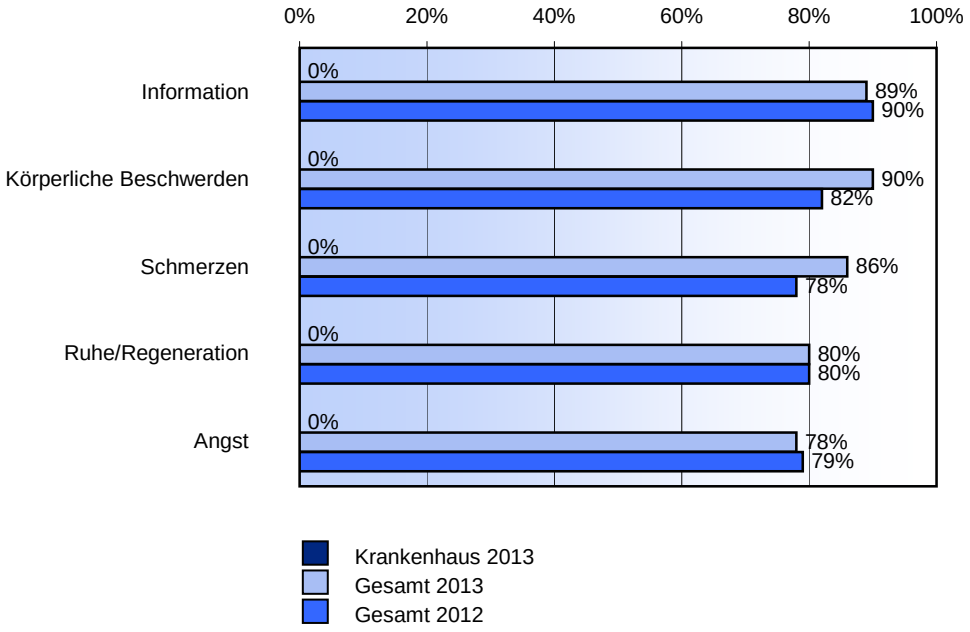

Im folgenden Teil der Auswertung werden die Ergebnisse der ausgewerteten Einheit in den einzelnen Qualitätsdimensionen mit den Ergebnissen der anderen Teilnehmenden verglichen und die Einzelergebnisse der Fragen grafisch dargestellt.

1. Information

Qualitätsziel: Möglichst gute und umfangreiche Informierung der Patienten zum Eingriff

Berücksichtigte Fragen:

Frage 1 : Ich wurde von den Ärzten ausreichend und gut verständlich über den geplanten Eingriff informiert.
Frage 2 : Ich wurde über den Zeitplan meines Eingriffs informiert. Dieser wurde dann auch weitestgehend eingehalten.
Frage 3 : Die Ergebnisse meiner Voruntersuchung wurden mir rechtzeitig und gut verständlich mitgeteilt.
Frage 4 : Ich konnte bei den Gesprächen mit den Ärzten mitbestimmen, was und wie viel ich erfahre.
Frage 5 : Ich konnte mir sicher sein, dass die Ärzte in meinem Sinne entscheiden.
Frage 6 : Ich wurde von den Ärzten behandelt, die ich vor dem Eingriff kennen gelernt habe.

Kennzahl-ID: 2013/pnv/91798

	Krankenhaus 2013		Gesamt 2013		Gesamt 2012	
	Anzahl	%	Anzahl	%	Anzahl	%
erreichte Punktzahl						
Prozentrang			*21,4*	89%	*21,5*	90%
max. erreichbare Punktzahl			24		24	
Anzahl berücksichtigter Fragebögen			3.133		2.894	

Diagramm 1:
Vergleich: aktuelles Ergebnis mit den Ergebnissen aller Krankenhäuser im Datenpool
Minimum - Maximum der Krankenhausergebnisse: 85,9% - 94,9%
Median - Mittelwert der Krankenhausergebnisse: 90,4% - 90,5%

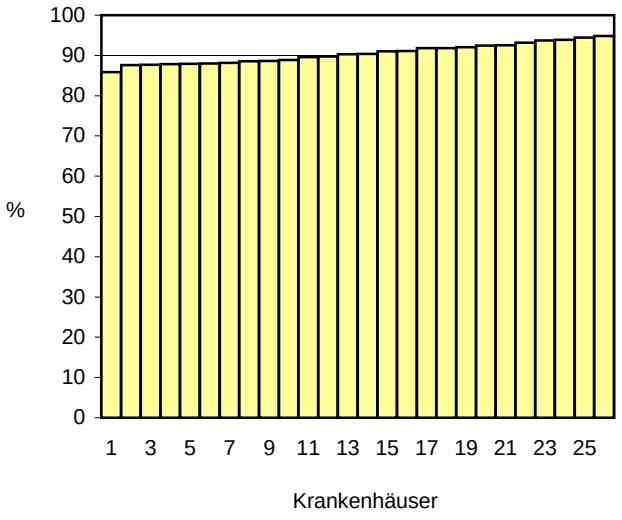

2. Körperliche Beschwerden

Qualitätsziel: Möglichst selten körperliche Beschwerden unmittelbar postoperativ

Berücksichtigte Fragen:

Frage 12 Ich hatte Probleme beim Wasserlassen.
Frage 13 Ich hatte nach dem Eingriff großen Durst, durfte aber nichts trinken.
Frage 17 Ich habe Übelkeit empfunden oder musste erbrechen.
Frage 18 Ich hatte Beschwerden durch Katheter und Schläuche (z.B. Magensonde, Urinkatheter, Drainagen und Infusionen).

Kennzahl-ID: 2013/pnv/91879

	Krankenhaus 2013		Gesamt 2013		Gesamt 2012	
	Anzahl	%	Anzahl	%	Anzahl	%
erreichte Punktzahl						
Prozentrang			*14,3*	90%	*13,1*	82%
max. erreichbare Punktzahl			16		16	
Anzahl berücksichtigter Fragebögen			3.133		2.894	

Diagramm 2:
Vergleich: aktuelles Ergebnis mit den Ergebnissen aller Krankenhäuser im Datenpool
Minimum - Maximum der Krankenhausergebnisse: 47,4% - 96,4%
Median - Mittelwert der Krankenhausergebnisse: 90,0% - 88,0%

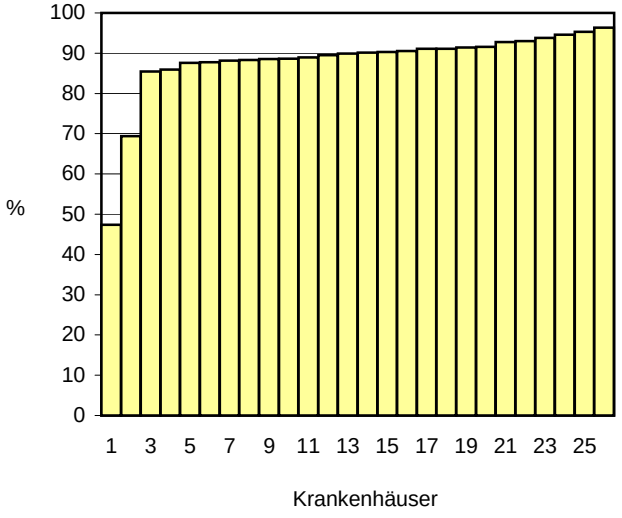

3. Schmerzen

Qualitätsziel: Möglichst wenig Schmerzen postoperativ

Berücksichtigte Fragen:

Frage 14 Ich hatte starke Schmerzen im Operationsgebiet.
Frage 15 Ich hatte starke Schmerzen an anderen Körperstellen (z.B. Kopf-, Hals-, Rücken-, Brust- oder Gelenkschmerzen).
Frage 16 Meine Schmerzen waren außer Kontrolle und hätten noch besser behandelt werden müssen.

Kennzahl-ID: 2013/pnv/91888

	Krankenhaus 2013		Gesamt 2013		Gesamt 2012	
	Anzahl	%	Anzahl	%	Anzahl	%
erreichte Punktzahl						
Prozentrang			*10,3*	86%	*9,3*	78%
max. erreichbare Punktzahl			12		12	
Anzahl berücksichtigter Fragebögen			3.133		2.894	

Diagramm 3:
Vergleich: aktuelles Ergebnis mit den Ergebnissen aller Krankenhäuser im Datenpool
Minimum - Maximum der Krankenhausergebnisse: 35,4% - 91,2%
Median - Mittelwert der Krankenhausergebnisse: 86,1% - 83,8%

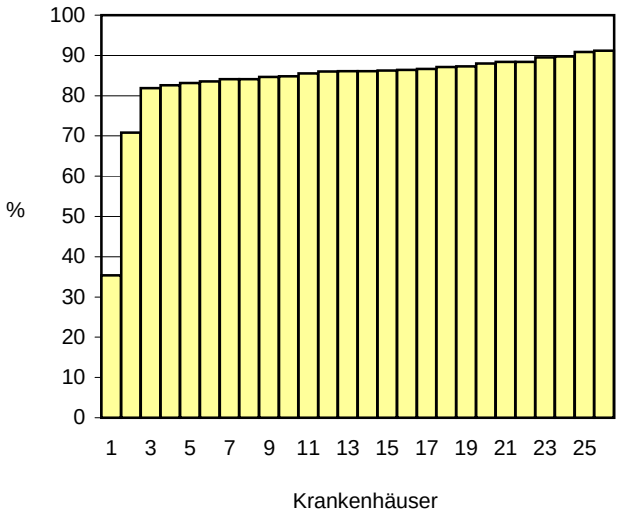

4. Ruhe/Regeneration

Qualitätsziel: Möglichst häufig sollte, sowohl in der Nacht als auch am Tag, postoperativ eine ruhige Atmosphäre zur Regeneration geschaffen werden

Berücksichtigte Fragen:

Frage 19 Ich hatte ausreichend Ruhe und konnte mich gut erholen.
Frage 20 Ich konnte nachts ungestört, gut und erholsam einschlafen.

Kennzahl-ID: 2013/pnv/91896

	Krankenhaus 2013		Gesamt 2013		Gesamt 2012	
	Anzahl	%	Anzahl	%	Anzahl	%
erreichte Punktzahl						
Prozentrang			*6,4*	80%	*6,4*	80%
max. erreichbare Punktzahl			8		8	
Anzahl berücksichtigter Fragebögen			3.133		2.894	

Diagramm 4:
Vergleich: aktuelles Ergebnis mit den Ergebnissen aller Krankenhäuser im Datenpool
Minimum - Maximum der Krankenhausergebnisse: 74,8% - 93,8%
Median - Mittelwert der Krankenhausergebnisse: 82,4% - 82,4%

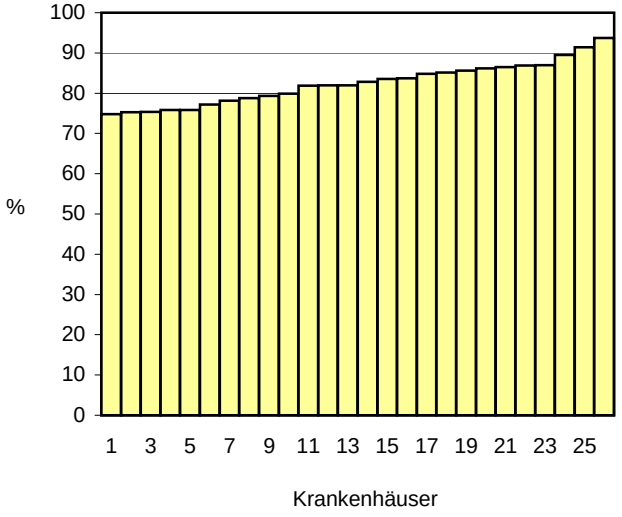

5. Angst

Qualitätsziel: Möglichst wenig Angst präoperativ

Berücksichtigte Fragen:

Frage 7 : Ich hatte die Zeit vor dem Eingriff Angst und war während der Wartezeiten unruhig und aufgeregt.
Frage 8 : Ich habe vor oder nach dem Eingriff gefroren oder gezittert.

Kennzahl-ID: 2013/pnv/91904

	Krankenhaus 2013		Gesamt 2013		Gesamt 2012	
	Anzahl	%	Anzahl	%	Anzahl	%
erreichte Punktzahl						
Prozentrang			*6,3*	78%	*6,3*	79%
max. erreichbare Punktzahl			8		8	
Anzahl berücksichtigter Fragebögen			3.133		2.894	

Diagramm 5:
Vergleich: aktuelles Ergebnis mit den Ergebnissen aller Krankenhäuser im Datenpool
Minimum - Maximum der Krankenhausergebnisse: 67,6% - 88,4%
Median - Mittelwert der Krankenhausergebnisse: 78,3% - 78,3%

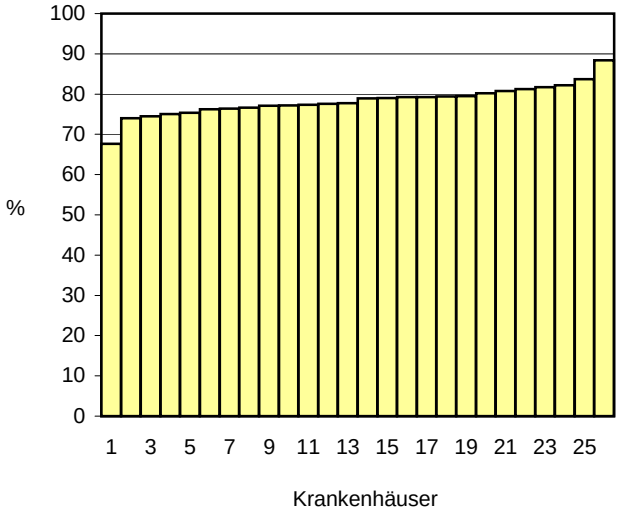

Einzelfragen

1. Ich wurde von den Ärzten ausreichend und gut verständlich über den geplanten Eingriff informiert.

Bewertung: 1 Punkt: trifft nicht zu 4 Punkte: trifft voll zu

	Krankenhaus 2013		Gesamt 2013		Gesamt 2012	
	Anzahl	%	Anzahl	%	Anzahl	%
Anzahl berücksichtigter Einzelantworten			3.059		2.855	
keine Angabe			74	2,4	39	1,3
Dokumentationsquote				97,6		98,7
erreichte Punktzahl			11.679	95,4	10.984	96,2
max. erreichbare Punktzahl			12.236		11.420	
Mittelwert				*3,8*		*3,8*

2. Ich wurde über den Zeitplan meines Eingriffs informiert. Dieser wurde dann auch weitestgehend eingehalten.

Bewertung: 1 Punkt: trifft nicht zu 4 Punkte: trifft voll zu

	Krankenhaus 2013		Gesamt 2013		Gesamt 2012	
	Anzahl	%	Anzahl	%	Anzahl	%
Anzahl berücksichtigter Einzelantworten			3.017		2.816	
keine Angabe			116	3,7	78	2,7
Dokumentationsquote				96,3		97,3
erreichte Punktzahl			10.425	86,4	9.718	86,3
max. erreichbare Punktzahl			12.068		11.264	
Mittelwert				*3,5*		*3,5*

3. Die Ergebnisse meiner Voruntersuchung wurden mir rechtzeitig und gut verständlich mitgeteilt.

Bewertung: 1 Punkt: trifft nicht zu 4 Punkte: trifft voll zu

	Krankenhaus 2013		Gesamt 2013		Gesamt 2012	
	Anzahl	%	Anzahl	%	Anzahl	%
Anzahl berücksichtigter Einzelantworten			3.005		2.786	
keine Angabe			128	4,1	108	3,7
Dokumentationsquote				95,9		96,3
erreichte Punktzahl			10.975	91,3	10.218	91,7
max. erreichbare Punktzahl			12.020		11.144	
Mittelwert				*3,7*		*3,7*

4. Ich konnte bei den Gesprächen mit den Ärzten mitbestimmen, was und wie viel ich erfahre.

Bewertung: 1 Punkt: trifft nicht zu 4 Punkte: trifft voll zu

	Krankenhaus 2013		Gesamt 2013		Gesamt 2012	
	Anzahl	%	Anzahl	%	Anzahl	%
Anzahl berücksichtigter Einzelantworten			2.983		2.752	
keine Angabe			150	4,8	142	4,9
Dokumentationsquote				95,2		95,1
erreichte Punktzahl			10.624	89,0	9.840	89,4
max. erreichbare Punktzahl			11.932		11.008	
Mittelwert				*3,6*		*3,6*

5. Ich konnte mir sicher sein, dass die Ärzte in meinem Sinne entscheiden.

Bewertung: 1 Punkt: trifft nicht zu 4 Punkte: trifft voll zu

	Krankenhaus 2013		Gesamt 2013		Gesamt 2012	
	Anzahl	%	Anzahl	%	Anzahl	%
Anzahl berücksichtigter Einzelantworten			2.995		2.809	
keine Angabe			138	4,4	85	2,9
Dokumentationsquote				95,6		97,1
erreichte Punktzahl			11.333	94,6	10.653	94,8
max. erreichbare Punktzahl			11.980		11.236	
Mittelwert				*3,8*		*3,8*

6. Ich wurde von den Ärzten behandelt, die ich vor dem Eingriff kennen gelernt habe.

Bewertung: 1 Punkt: trifft nicht zu 4 Punkte: trifft voll zu

	Krankenhaus 2013		Gesamt 2013		Gesamt 2012	
	Anzahl	%	Anzahl	%	Anzahl	%
Anzahl berücksichtigter Einzelantworten			2.895		2.691	
keine Angabe			238	7,6	203	7,0
Dokumentationsquote				92,4		93,0
erreichte Punktzahl			9.153	79,0	8.499	79,0
max. erreichbare Punktzahl			11.580		10.764	
Mittelwert				*3,2*		*3,2*

7. Ich hatte die Zeit vor dem Eingriff Angst und war während der Wartezeiten unruhig und aufgeregt.

Bewertung: 4 Punkte: trifft nicht zu 1 Punkt: trifft voll zu

	Krankenhaus 2013		Gesamt 2013		Gesamt 2012	
	Anzahl	%	Anzahl	%	Anzahl	%
Anzahl berücksichtigter Einzelantworten			3.044		2.835	
keine Angabe			89	2,8	59	2,0
Dokumentationsquote				97,2		98,0
erreichte Punktzahl			8.791	72,2	8.311	73,3
max. erreichbare Punktzahl			12.176		11.340	
Mittelwert				*2,9*		*2,9*

8. Ich habe vor oder nach dem Eingriff gefroren oder gezittert.

Bewertung: 4 Punkte: trifft nicht zu 1 Punkt: trifft voll zu

	Krankenhaus 2013		Gesamt 2013		Gesamt 2012	
	Anzahl	%	Anzahl	%	Anzahl	%
Anzahl berücksichtigter Einzelantworten			3.052		2.848	
keine Angabe			81	2,6	46	1,6
Dokumentationsquote				97,4		98,4
erreichte Punktzahl			10.317	84,5	9.647	84,7
max. erreichbare Punktzahl			12.208		11.392	
Mittelwert				*3,4*		*3,4*

9. Ich habe nach dem Eingriff schnell wieder die Kontrolle über meinen Körper erlangt.

Bewertung: 1 Punkt: trifft nicht zu 4 Punkte: trifft voll zu

	Krankenhaus 2013		Gesamt 2013		Gesamt 2012	
	Anzahl	%	Anzahl	%	Anzahl	%
Anzahl berücksichtigter Einzelantworten			3.034		2.844	
keine Angabe			99	3,2	50	1,7
Dokumentationsquote				96,8		98,3
erreichte Punktzahl			9.986	82,3	9.501	83,5
max. erreichbare Punktzahl			12.136		11.376	
Mittelwert				*3,3*		*3,3*

10. Ich war nach dem Eingriff zu schwach, mich im Bett aufzurichten, richtig zu schlucken oder zu husten.

Bewertung: 4 Punkte: trifft nicht zu 1 Punkt: trifft voll zu

	Krankenhaus 2013		Gesamt 2013		Gesamt 2012	
	Anzahl	%	Anzahl	%	Anzahl	%
Anzahl berücksichtigter Einzelantworten			3.052		2.846	
keine Angabe			81	2,6	48	1,7
Dokumentationsquote				97,4		98,3
erreichte Punktzahl			10.195	83,5	9.552	83,9
max. erreichbare Punktzahl			12.208		11.384	
Mittelwert				*3,3*		*3,4*

11. Ich war nach dem Eingriff wieder schnell orientiert und konnte mich gut verständlich äußern.

Bewertung: 1 Punkt: trifft nicht zu 4 Punkte: trifft voll zu

	Krankenhaus 2013		Gesamt 2013		Gesamt 2012	
	Anzahl	%	Anzahl	%	Anzahl	%
Anzahl berücksichtigter Einzelantworten			3.059		2.842	
keine Angabe			74	2,4	52	1,8
Dokumentationsquote				97,6		98,2
erreichte Punktzahl			10.600	86,6	9.975	87,7
max. erreichbare Punktzahl			12.236		11.368	
Mittelwert				*3,5*		*3,5*

12. Ich hatte Probleme beim Wasserlassen.

Bewertung: 4 Punkte: trifft nicht zu 1 Punkt: trifft voll zu

	Krankenhaus 2013		Gesamt 2013		Gesamt 2012	
	Anzahl	%	Anzahl	%	Anzahl	%
Anzahl berücksichtigter Einzelantworten			2.889		2.707	
keine Angabe			244	7,8	187	6,5
Dokumentationsquote				92,2		93,5
erreichte Punktzahl			10.470	90,6	8.582	79,3
max. erreichbare Punktzahl			11.556		10.828	
Mittelwert				*3,6*		*3,2*

13. Ich hatte nach dem Eingriff großen Durst, durfte aber nichts trinken.

Bewertung: 4 Punkte: trifft nicht zu 1 Punkt: trifft voll zu

	Krankenhaus 2013		Gesamt 2013		Gesamt 2012	
	Anzahl	%	Anzahl	%	Anzahl	%
Anzahl berücksichtigter Einzelantworten			3.022		2.816	
keine Angabe			111	3,5	78	2,7
Dokumentationsquote				96,5		97,3
erreichte Punktzahl			10.596	87,7	9.891	87,8
max. erreichbare Punktzahl			12.088		11.264	
Mittelwert				*3,5*		*3,5*

14. Ich hatte starke Schmerzen im Operationsgebiet.

Bewertung: 4 Punkte: trifft nicht zu 1 Punkt: trifft voll zu

	Krankenhaus 2013		Gesamt 2013		Gesamt 2012	
	Anzahl	%	Anzahl	%	Anzahl	%
Anzahl berücksichtigter Einzelantworten			3.038		2.832	
keine Angabe			95	3,0	62	2,1
Dokumentationsquote				97,0		97,9
erreichte Punktzahl			8.954	73,7	7.939	70,1
max. erreichbare Punktzahl			12.152		11.328	
Mittelwert				*2,9*		*2,8*

15. Ich hatte starke Schmerzen an anderen Körperstellen (z. B. Kopf-, Hals-, Rücken-, Brust- oder Gelenkschmerzen).

Bewertung: 4 Punkte: trifft nicht zu 1 Punkt: trifft voll zu

	Krankenhaus 2013		Gesamt 2013		Gesamt 2012	
	Anzahl	%	Anzahl	%	Anzahl	%
Anzahl berücksichtigter Einzelantworten			3.035		2.825	
keine Angabe			98	3,1	69	2,4
Dokumentationsquote				96,9		97,6
erreichte Punktzahl			10.833	89,2	9.104	80,6
max. erreichbare Punktzahl			12.140		11.300	
Mittelwert				*3,6*		*3,2*

16. Meine Schmerzen waren außer Kontrolle und hätten noch besser behandelt werden müssen.

Bewertung: 4 Punkte: trifft nicht zu 1 Punkt: trifft voll zu

	Krankenhaus 2013		Gesamt 2013		Gesamt 2012	
	Anzahl	%	Anzahl	%	Anzahl	%
Anzahl berücksichtigter Einzelantworten			3.053		2.813	
keine Angabe			80	2,6	81	2,8
Dokumentationsquote				97,4		97,2
erreichte Punktzahl			11.503	94,2	9.282	82,5
max. erreichbare Punktzahl			12.212		11.252	
Mittelwert				*3,8*		*3,3*

17. Ich habe Übelkeit empfunden oder musste erbrechen.

Bewertung: 4 Punkte: trifft nicht zu 1 Punkt: trifft voll zu

	Krankenhaus 2013		Gesamt 2013		Gesamt 2012	
	Anzahl	%	Anzahl	%	Anzahl	%
Anzahl berücksichtigter Einzelantworten			3.051		2.821	
keine Angabe			82	2,6	73	2,5
Dokumentationsquote				97,4		97,5
erreichte Punktzahl			10.878	89,1	9.040	80,1
max. erreichbare Punktzahl			12.204		11.284	
Mittelwert				*3,6*		*3,2*

18. Ich hatte Beschwerden durch Katheter und Schläuche (z. B. Magensonde, Urinkatheter, Drainagen und Infusionen).

Bewertung: 4 Punkte: trifft nicht zu 1 Punkt: trifft voll zu

	Krankenhaus 2013		Gesamt 2013		Gesamt 2012	
	Anzahl	%	Anzahl	%	Anzahl	%
Anzahl berücksichtigter Einzelantworten			3.016		2.806	
keine Angabe			117	3,7	88	3,0
Dokumentationsquote				96,3		97,0
erreichte Punktzahl			10.955	90,8	9.099	81,1
max. erreichbare Punktzahl			12.064		11.224	
Mittelwert				*3,6*		*3,2*

19. Ich hatte ausreichend Ruhe und konnte mich gut erholen.

Bewertung: 1 Punkt: trifft nicht zu 4 Punkte: trifft voll zu

	Krankenhaus 2013		Gesamt 2013		Gesamt 2012	
	Anzahl	%	Anzahl	%	Anzahl	%
Anzahl berücksichtigter Einzelantworten			3.044		2.791	
keine Angabe			89	2,8	103	3,6
Dokumentationsquote				97,2		96,4
erreichte Punktzahl			10.676	87,7	9.788	87,7
max. erreichbare Punktzahl			12.176		11.164	
Mittelwert				*3,5*		*3,5*

20. Ich konnte nachts ungestört, gut und erholsam einschlafen.

Bewertung: 1 Punkt: trifft nicht zu 4 Punkte: trifft voll zu

	Krankenhaus 2013		Gesamt 2013		Gesamt 2012	
	Anzahl	%	Anzahl	%	Anzahl	%
Anzahl berücksichtigter Einzelantworten			2.796		2.581	
keine Angabe			337	10,8	313	10,8
Dokumentationsquote				89,2		89,2
erreichte Punktzahl			8.146	72,8	7.566	73,3
max. erreichbare Punktzahl			11.184		10.324	
Mittelwert				*2,9*		*2,9*

21. Ich fühle mich jetzt wieder belastbar, fit und aktiv.

Bewertung: 1 Punkt: trifft nicht zu 4 Punkte: trifft voll zu

	Krankenhaus 2013		Gesamt 2013		Gesamt 2012	
	Anzahl	%	Anzahl	%	Anzahl	%
Anzahl berücksichtigter Einzelantworten			2.916		2.692	
keine Angabe			217	6,9	202	7,0
Dokumentationsquote				93,1		93,0
erreichte Punktzahl			7.950	68,2	7.364	68,4
max. erreichbare Punktzahl			11.664		10.768	
Mittelwert				*2,7*		*2,7*

Anästhesie-Techniken[1]

	Krankenhaus 2013		Gesamt 2013		Gesamt 2012	
	Anzahl	%	Anzahl	%	Anzahl	%
Anzahl zuordbarer Anästhesie-Kerndatensätze nach Kerndatensatz 3.0			2.584	82,5	1.403	48,5
Anzahl importierter Datensätze Postnarkotischer Fragebogen			3.133		2.894	
Gruppe 1:			1.065		1.253	
Allgemeinanästhesie						
RSI						
TIVA						
balancierte Anästhesie						
Gruppe 2.1:			112		184	
Regionalanästhesie						
spinal						
epidural lumbal						
epidural thorakal						
Gruppe 2.2:			40		75	
Regionalanästhesie						
peripher						
mit Katheter						
Gruppe 3:			42		35	
Sonstige Anästhesieformen						
Stand-by/nur Monitoring						
Analgosedierung						

[1] Mehrfachnennungen sind möglich